

SUEÑA

A pregnant woman with dark hair is lying in bed, looking towards the camera. She is wearing a light blue long-sleeved top and is holding her belly with both hands. The background is a plain, light color.

NUEVA COLECCIÓN DESCANSO

NUEVOS PUNTOS OCTUBRE 2021

MODELO

BASIC

CARACTERÍSTICAS

- Bastidor con tubo acerado 30x30.
- En las medidas 80, 90 y 105 cm. de ancho una barra central de refuerzo. Medidas superiores dos barras de refuerzo.
- Lamas de madera contrachapada de 100 mm. de ancho.
- Pintura epoxi gris secada al horno.
- Juego de patas opcional.

MEDIDAS	EUROS
90x190 cm.	49,05
105x190 cm.	53,35
135x190 cm.	68,25
150x190 cm.	70,65

Juego 4 patas cuadradas altura 25,5 cm. **13,10**

PUNTOS Arrastre 3 pletinas 90x190 cm. **86,85 EUROS**

VALOR DEL PUNTO OFERTA



MODELO

HERMES

CARACTERÍSTICAS

- Bastidor con tubo acerado 40x30.
- En las medidas 80, 90 y 105 cm. de ancho una barra central de refuerzo. Medidas superiores dos barras de refuerzo.
- Lamas de madera de chopo de 180 mm. de ancho.
- Taco antirruido embutido.
- Pintura epoxi gris secada al horno.
- Pletinas para patas cilíndricas.
- Juego de patas opcional.

MEDIDAS	EUROS
90x190 cm.	74,20
105x190 cm.	84,10
135x190 cm.	96,40
150x190 cm.	102,65

Juego 4 patas cilíndricas altura 26 cm. **9,80 PUNTOS**

VALOR DEL PUNTO OFERTA



BASE TAPIZADA

CARACTERÍSTICAS

- Bastidor con tubo acerado 30x30.
- Base aglomerada reforzada en su estructura con 3 barras.
- Tapizado tejido 3D color beig con 4 aireadores.
- Preparada para 6 patas.
- Juego de patas opcional.

MEDIDAS	EUROS
90x190 cm.	83,85
105x190 cm.	112,30
135x190 cm.	112,30
150x190 cm.	121,95

Juego 4 patas cilíndricas altura 26 cm. **9,80 PUNTOS**

VALOR DEL PUNTO OFERTA



CAMA ARTICULADA

CARACTERÍSTICAS

- Cama articulada motorizada.
- Bastidor con tubo acerado color gris.
- Láminas de abedul 36 mm. con 6 grupos de reguladores individuales.
- 5 planos y 4 articulaciones.
- Incluye 4 patas y arquillo.
- Altura patas 26 cm.

MEDIDAS	PUNTOS
90x190 cm.	389,90

VALOR DEL PUNTO



MODELO

CUZCO

CARACTERÍSTICAS

- Canapé fijo tapizado tela.
- Parte superior tablero 6,60 mm fibra densidad media y 10 mm espuma con tejido 3D.
- Bordes 18 mm contrachapado y 5 mm espuma.
- Incluye 4 patas cromadas.
- Color marengo.

MEDIDAS	EUROS
90x190 cm.	157,05
135x190 cm.	193,90
150x190 cm.	202,15

VALOR DEL PUNTO OFERTA



MODELO

BAÑERA

CARACTERÍSTICAS

- Bañera tapizada tela, para colchón de 135x190 cm ó 150x190 cm.
- Tejido con tratamiento antimanchas.
- Desenfundable, puede lavarse a máquina.
- Estructura en dos partes: tablero de partículas recubierto de espuma de poliuretano.
- Colores: chocolate claro y gris claro.

MEDIDAS	EUROS
135x190 cm.	122,80
150x190 cm.	124,15

CHOCOLATE CLARO



GRIS CLARO



GRAN CAPACIDAD

MODELO TAJO



CARACTERÍSTICAS

- Canapé recto de gran capacidad.
- Altura del cajón 31 cm.
- Capacidad interior del cajón 28,5 cm.
- Tapas a elegir:
 - Tapa somier HERMES.
 - Tapa TAPIZADA tejido 3D con 4 aireadores color beig.
 - Tapa TAPIZADA tejido 3D+HR, con 4 aireadores y ASA de MADERA, color beig.
- Arquillo sujetacolchón.
- Colores: blanco, cambria, nogal y wengué.



MODELO TAJO	MEDIDAS / EUROS			
	90x190 cm.	105x190 cm.	135x190 cm.	150x190 cm.
Tapa HERMES	177,25	189,05	215,30	223,20
Tapa TAPIZADA 3D	222,85	190,20	210,90	222,85
Tapa TAPIZADA 3D ASA MADERA	179,85	193,70	217,05	231,45

VALOR DEL PUNTO OFERTA

GRAN CAPACIDAD

MODELO

EBRO

BLANCO



CAMBRIA



NOGAL



WENGUÉ



CARACTERÍSTICAS

- Canapé de gran capacidad con 4 patas en los ángulos.
- Altura del cajón 31 cm.
- Capacidad interior del cajón 28,5 cm.
- Tapas a elegir:
 - Tapa somier HERMES.
 - Tapa TAPIZADA tejido 3D con 4 aireadores color beig.
 - Tapa TAPIZADA tejido 3D+HR, con 4 aireadores y ASA de MADERA, color beig.
- Arquillo sujetacolchón.
- Colores: blanco, cambria, nogal y wengué.



MODELO EBRO


	MEDIDAS / EUROS			
	90x190 cm.	105x190 cm.	135x190 cm.	150x190 cm.
Tapa HERMES	191,70	203,55	229,70	237,65
Tapa TAPIZADA 3D	189,85	204,75	225,30	237,30
Tapa TAPIZADA 3D ASA MADERA	194,25	208,10	231,45	245,90

VALOR DEL PUNTO OFERTA

GRAN CAPACIDAD

MODELO

SELLA



CARACTERÍSTICAS

- Canapé de gran capacidad con 4 patas en los ángulos.
- Altura del cajón 28 cm.
- Capacidad interior del cajón 25,5 cm.
- Laterales 30 mm. grosor.
- Tapas a elegir:
 - Tapa somier HERMES.
 - Tapa TAPIZADA tejido 3D con 4 aireadores color beig.
 - Tapa TAPIZADA tejido 3D+HR, con 4 aireadores y ASA de MADERA, color beig.
- Arquillo sujetacolchón.
- Colores: ártico y cambria.

MODELO SELLA	MEDIDAS / EUROSS	
	135x190 cm.	150x190 cm.
Tapa HERMES	172,35	269,50
Tapa TAPIZADA 3D	254,15	269
Tapa TAPIZADA 3D ASA MADERA	260,30	277,75

VALOR DEL PUNTO OFERTA

ÁRTICO



CAMBRIA



CANAPÉ

MODELO

2 CAJONES



MODELO 2 CAJONES

	MEDIDAS / EUROS	
	135x190 cm.	150x190 cm.
Tapa HERMES	315,60	325,50
Tapa TAPIZADA 3D	311,20	325,05
Tapa TAPIZADA 3D ASA MADERA	317,25	317,25

VALOR DEL PUNTO OFERTA

CARACTERÍSTICAS

- Canapé con 2 cajones frontales.
- Altura 28,5 cm.
- Capacidad interior principal:
Medida 135x190 cm.: 135,6x128,8x26,3 cm.
Medida 150x190 cm.: 135,6x143,8x26,3 cm.
- Cajones frontales con extracción parcial y sistema de apertura PUSH to OPEN.
- Tapas a elegir:
 - Tapa somier HERMES.
 - Tapa TAPIZADA tejido 3D con 4 aireadores color beig.
 - Tapa TAPIZADA tejido 3D+HR, con 4 aireadores y ASA de MADERA, color beig.
- Arquillo sujetacolchón.
- Colores: andersen pino y cambria.



ANDERSEN PINO



CAMBRIA



DESGLOSE PARTES CANAPÉS

CAJONES

MODELO	MEDIDAS	EUROS
TAJO	90x190 cm.	71,15
	105x190 cm.	75,10
	135x190 cm.	78,15
	150x190 cm.	80,45
EBRO	90x190 cm.	85,70
	105x190 cm.	89,50
	135x190 cm.	92,55
	150x190 cm.	94,90
SELLA	135x190 cm.	121,30
	150x190 cm.	126,70
2 CAJONES	135x190 cm.	178,45
	150x190 cm.	182,75

HERRAJES

DESCRIPCIÓN	EUROS
HERRAJES CANAPÉ	20,60

*Herrajes disponibles de 700 NW y 1000 NW

TAPAS

MODELO	MEDIDAS	EUROS
HERMES	90x190 cm.	85,70
	105x190 cm.	93,50
	135x190 cm.	89,65
	150x190 cm.	122,30
TAPIZADA 3D	90x190 cm.	83,85
	105x190 cm.	94,65
	135x190 cm.	112,30
	150x190 cm.	121,95
TAPIZADA 3 D ASA MADERA	90x190 cm.	136,70
	105x190 cm.	98,15
	135x190 cm.	118,45
	150x190 cm.	130,55

TAJO



EBRO



SELLA



2 CAJONES



SUEÑOS COMPARTIDOS



MODELO FIBRA



CARACTERÍSTICAS

- Núcleo fibra de poliéster 100%.
- Funda exterior 50% poliéster + 50% algodón.
- Máximo confort.

MEDIDAS	EUROS
70 cm.	4,90
80 cm.	5,85
90 cm.	6,55
105 cm.	7,20
135 cm.	9,80
150 cm.	13,75

VALOR DEL PUNTO OFERTA

MODELO VISCOCOPOS



CARACTERÍSTICAS

- Almohada de copos de viscoelástica de firmeza media-alta sensible a la temperatura, que libera los puntos de presión ejercidos por la cabeza y el cuello.
- Núcleo: copos viscoelásticos con poliéster enrollados en plancha de viscoelástica 100%.
- Funda exterior: tejido stretch + tejido 3D.

MEDIDAS	PUNTOS
70 cm.	11,40
75 cm.	12
80 cm.	12
90 cm.	13,85
105 cm.	17,70
135 cm.	19,45
150 cm.	22,70

VALOR DEL PUNTO OFERTA

MODELO VISCOELÁSTICA



CARACTERÍSTICAS

- Almohada de viscoelástica de firmeza media.
- Núcleo: viscoelástica 100%
- Funda interior: poliéster 100%
- Funda exterior: poliéster 100%

MEDIDAS	EUROS
70 cm.	22,70
75 cm.	22,35
80 cm.	24,10
90 cm.	25,95
105 cm.	28,60
135 cm.	35,45
150 cm.	38,40

VALOR DEL PUNTO OFERTA

MODELO GRAFENO



CARACTERÍSTICAS

- Almohada viscoelástica de firmeza media con partículas de grafeno.
- El grafeno es un material que dota de resistencia al núcleo sin afectar a la ligereza ni influir en las características propias de la visco. Además, actúa como termorregulador para conseguir un equilibrio de temperatura adecuado.
- Debido a su transpirabilidad y flujo térmico, ayudará a reducir la presión sanguínea, mejorando la circulación y, garantizando el descanso de la zona cervical.
- Transpirable, apta para su almacenaje enrollada, antibacteriana y antialérgica.

MEDIDAS	EUROS
70 cm.	25,85
75 cm.	27,20
80 cm.	29,55
90 cm.	33,05
105 cm.	38,25
135 cm.	45,10
150 cm.	48,70

VALOR DEL PUNTO OFERTA

MODELO LAVABLE



CARACTERÍSTICAS

- Almohada viscoelástica de alta densidad fabricada en bloque y perfilada.
- Su formulación presenta una estructura de poro abierto que permite una total evacuación de la humedad y una máxima transpirabilidad.
- Gracias a la posibilidad de higienizar una almohada, prevenimos la aparición de moho y la acumulación de ácaros, preservando la calidad y alargando, de esta forma, su vida útil.
- Admite lavado y secado a máquina a 30 grados.

MEDIDAS	EUROS
70 cm.	43,85
75 cm.	47,10

MODELO PREMIUM



CARACTERÍSTICAS

- Almohada viscoelástica de alta densidad desarrollada por inyección en molde. Su formulación ha sido creada para dotar al material de un buen balance entre resistencia y adaptabilidad, ofreciendo una perfecta acomodación a las cervicales. Debido a su suave recuperación la presión ejercida será mínima.
- Se dota a este modelo de un centímetro extra de grosor para que presente una mayor firmeza al tacto.

MEDIDAS	EUROS
70 cm.	31,65
75 cm.	33,95
80 cm.	35,60
90 cm.	37,30
105 cm.	42,55
135 cm.	34,70
150 cm.	52,90

VALOR DEL PUNTO OFERTA

MODELO

CERVICAL



CARACTERÍSTICAS

- Almohada viscoelástica de alta densidad desarrollada por inyección en molde con diseño ergonómico, recomendado por fisioterapeutas para prevenir y aliviar problemas cervicales, ofreciendo una perfecta adaptación del cuello y nuca. Mantiene una correcta alineación de la columna.
- Antibacteriana y antialérgica.

MEDIDAS | EUROS

70 cm. | 27,45

VALOR DEL PUNTO

MODELO

COLLARÍN



CARACTERÍSTICAS

- Collarín viscoelástico inyectado en molde, de diseño ergonómico y fácil manejo. Podrás llevarlo en cualquier parte, a cualquier parte, comprimido, porque recuperará su forma perfectamente.

EUROS

21,75

MODELO

LUMBAR



CARACTERÍSTICAS

- Almohadilla viscoelástica de alta densidad por inyección en molde, pensada para todas aquellas personas que pasan gran parte del día sentadas. Su diseño se lleva a cabo con el objetivo de aliviar la presión lumbar, definiendo la curva de la espalda para favorecer una correcta higiene postural.

EUROS

23,15

VALOR DEL PUNTO

MODELO

MAXISOFT



CARACTERÍSTICAS

- Almohada viscoelástica de alta densidad inyectada con un extra de suavidad y un extra de volumen. Especialmente gruesa y especialmente esponjosa.

MEDIDAS | EUROS

70 cm. | 32,35

MODELO **CUNA**

CARACTERÍSTICAS

- Almohada viscoelástica desarrollada por inyección en molde con tacto ultra suave para lograr una recuperación lenta y una mínima resistencia a la presión. Su grosor y densidad han sido minuciosamente calculados para que un bebé también pueda disfrutar de la sensación de ingravidez de la viscoelástica.
- Se recomienda su uso para bebés a partir de un año.

MEDIDAS	EUROS
7x49x30 cm.	17,30

VALOR DEL PUNTO OFERTA



MODELO **JUVENIL**

CARACTERÍSTICAS

- Almohada viscoelástica de alta densidad desarrollada por inyección en molde. Su formulación ha sido creada para dotar al material de un buen balance entre resistencia y adaptabilidad, ofreciendo una perfecta acomodación al cuello. Debido a su suave recuperación la presión ejercida será mínima.
- La espuma viscoelástica previene la aparición de ácaros y la absorción del polvo. Los materiales empleados aumentan la transpiración y evita que se produzca humedad o moho.

MEDIDAS	EUROS
70 cm.	24,30

VALOR DEL PUNTO OFERTA



MODELO **VIAJE**

CARACTERÍSTICAS

- Almohada viscoelástica inyectada en molde. Podrás llevarla en cualquier parte, a cualquier parte, comprimida, porque recuperará su forma perfectamente.
- La espuma viscoelástica previene la aparición de ácaros y la absorción del polvo. Los materiales empleados aumentan la transpiración y evita que se produzca humedad o moho.

EUROS

16,50



MODELO **ERGOVISCO**

CARACTERÍSTICAS

- Pieza de viscoelástica en forma de "H", pensada para aliviar la presión en las caderas de quienes acostumbran a dormir en posición fetal y para quienes se encuentran en proceso de rehabilitación.

EUROS

21,85

VALOR DEL PUNTO



MODELO

AMAPOLA

CARACTERÍSTICAS

NÚCLEO:

- Bloque HR Alta Densidad de 10 cm de grosor.

ACOLCHADO TEJIDO SUPERIOR:

- Tejido stretch 250 gr diseño exclusivo, fibra siliconada atérmica 300 gr/m² con soporte TST unido e confección continua.

ACOLCHADO TEJIDO INFERIOR:

- Tejido stretch 250 gr diseño exclusivo, fibra siliconada atérmica 300 gr/m² con soporte TST unido en confección continua.

PLATABANDA:

- Tejido tridimensional acolchado en ultrasonido.

ALTURA TOTAL

- 13 cm (+2 cm)

ENTREGA

- Enrollado.

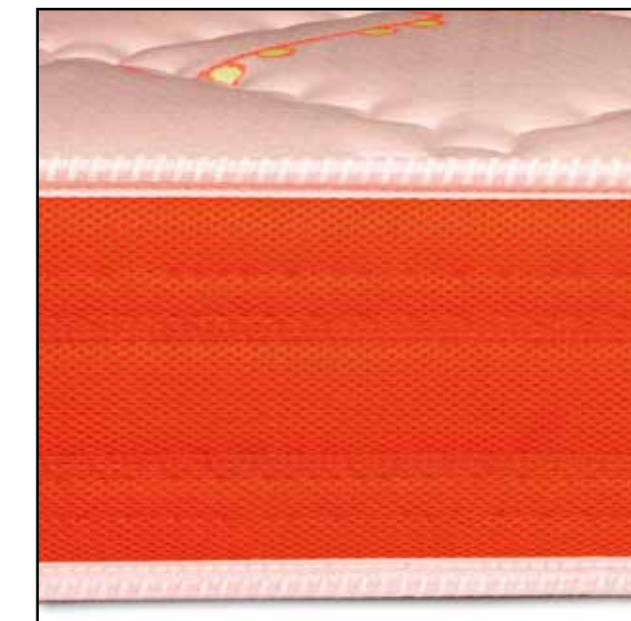
PUNTOS STOCK ALMACÉN

MEDIDAS	EUROS
90x190 cm.	92,90

VALOR DEL PUNTO OFERTA

PUNTOS ENVÍO AGENCIA

MEDIDAS	EUROS	
	180-190 cm.	200 cm.
80 cm.	99,40	99,65
90 cm.	104,75	109,75
105 cm.	121,75	128,35
135 cm.	146,60	153,35



MODELO TRIGO

CARACTERÍSTICAS

NÚCLEO:

- Bloque HR Alta Densidad de 12 cm de grosor.

ACOLCHADO TEJIDO SUPERIOR:

- Tejido stretch 250 gr diseño exclusivo, fibra siliconada atérmica 300 gr/m² con soporte TST unido e confección continua.

ACOLCHADO TEJIDO INFERIOR:

- Tejido stretch 250 gr diseño exclusivo, fibra siliconada atérmica 300 gr/m² con soporte TST unido en confección continua.

PLATABANDA:

- Tejido tridimensional acolchado en ultrasonido.

ALTURA TOTAL

- 15 cm (+-2 cm)

ENTREGA

- Enrollado.

PUNTOS STOCK ALMACÉN


MEDIDAS	EUROS
90x190 cm.	98,50

VALOR DEL PUNTO OFERTA

PUNTOS ENVÍO AGENCIA

MEDIDAS	EUROS
90x190 cm.	109,75

VALOR DEL PUNTO AGENCIA



MODELO

AZUCENA

CARACTERÍSTICAS

NÚCLEO:

- Bloque HR Alta Densidad de 14 cm de grosor.

ACOLCHADO TEJIDO SUPERIOR:

- Tejido stretch 250 gr diseño exclusivo, fibra siliconada atérmica 300 gr/m² con soporte TST unido e confección continua.

ACOLCHADO TEJIDO INFERIOR:

- Tejido stretch 250 gr diseño exclusivo, fibra siliconada atérmica 300 gr/m² con soporte TST unido en confección continua.

PLATABANDA:

- Tejido tridimensional acolchado en ultrasonido.

ALTURA TOTAL

- 17 cm (+2 cm)

ENTREGA

- Enrollado.

PUNTOS STOCK ALMACÉN


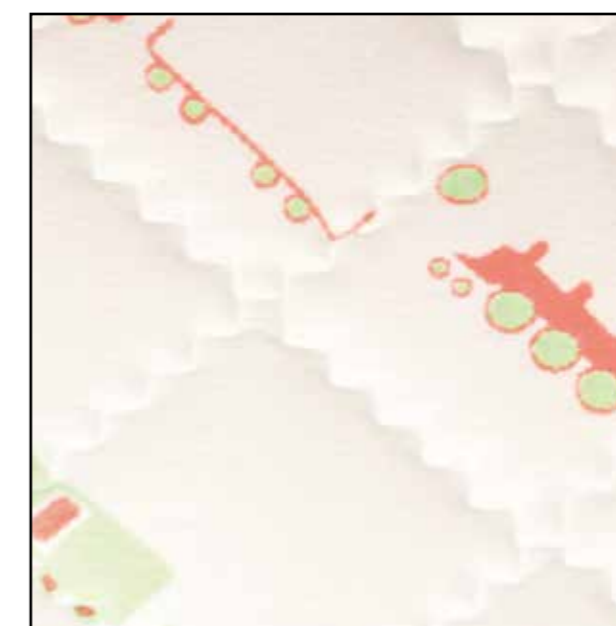
MEDIDAS	EUROS
90x190 cm.	118,95

VALOR DEL PUNTO OFERTA

PUNTOS ENVÍO AGENCIA

MEDIDAS	EUROS	
	180-190 cm.	200 cm.
80 cm.	121,95	122,30
90 cm.	128,10	134,85
105 cm.	145,10	148,20
135 cm.	183,35	193,35

VALOR DEL PUNTO



MODELO LIRIO

CARACTERÍSTICAS

NÚCLEO:

- Bloque HR Alta Densidad de 14 cm de grosor.

ACOLCHADO TEJIDO SUPERIOR:

- Tejido stretch 250 gr diseño exclusivo, fibra siliconada atérmica 300 gr/m² con soporte TST unido e confección continua.

ACOLCHADO TEJIDO INFERIOR:

- Tejido stretch 250 gr diseño exclusivo, fibra siliconada atérmica 300 gr/m² con soporte TST unido en confección continua..

PLATABANDA:

- Tejido tridimensional acolchado en ultrasonido.

ALTURA TOTAL

- 17 cm (+-2 cm)

ENTREGA

- Enrollado.

PUNTOS STOCK ALMACÉN


MEDIDAS	EUROS
90x190 cm.	118,95
135x190 cm.	170,80

VALOR DEL PUNTO

PUNTOS ENVÍO AGENCIA

MEDIDAS	EUROS	
	180-190 cm.	200 cm.
80 cm.	121,95	122,30
90 cm.	128,10	134,85
105 cm.	145,10	151,70
135 cm.	183,35	193,35

VALOR DEL PUNTO



MODELO

JAZMÍN

CARACTERÍSTICAS

NÚCLEO:

- Bloque HR Alta Densidad de 16 cm de grosor.

ACOLCHADO TEJIDO SUPERIOR:

- Tejido stretch acabado suave fibra siliconada atérmica 300 gr/m² con soporte TST unido en confección continua.

ACOLCHADO TEJIDO INFERIOR:

- Tejido stretch acabado suave fibra siliconada atérmica 300 gr/m² con soporte TST unido en confección continua.

PLATABANDA:

- Tejido transpirable unido por ultrasonido con fibra calibrada 200 gr.

ALTURA TOTAL

- 19 cm (+2 cm)

ENTREGA

- Enrollado.


PUNTOS STOCK ALMACÉN

MEDIDAS	EUROS
90x190 cm.	144,65
135x190 cm.	219,15


DEL PUNTO OFERTA

PUNTOS ENVÍO AGENCIA

MEDIDAS	EUROS	
	180-190 cm.	200 cm.
90 cm.	151,60	161,60
105 cm.	171,50	188,45
135 cm.	226,80	240,20
150 cm.	248,65	262,05



MODELO ALOE MEDICAL



CARACTERÍSTICAS

NÚCLEO:

- Bloque HR Alta Densidad de 17 cm de grosor alta elasticidad y adaptabilidad a los movimientos propios del descanso.

ACOLCHADO TEJIDO SUPERIOR:

- Tejido stretch 280 gr alta calidad acabado suave, plancha fibra atérmica termo fusionado de alta calidad con soporte TST unido en confección continua.

ACOLCHADO TEJIDO INFERIOR:

- Tejido stretch 280 gr alta calidad acabado suave, plancha fibra atérmica termo fusionado de alta calidad con soporte TST unido en confección continua.

PLATABANDA:

- Tejido tridimensional acolchado en ultrasonido con fibra calibrada 200 gr.

ALTURA TOTAL

- 21cm (+2 cm)

ENTREGA

- Stock almacén abierto.
- Agencia enrollado.

PUNTOS STOCK ALMACÉN

MEDIDAS	EUROS
90x190 cm.	156
135x190 cm.	153,50
150x190 cm.	173,30

VALOR DEL PUNTO

PUNTOS ENVÍO AGENCIA

MEDIDAS	EUROS	
	180-190 cm.	200 cm.
90 cm.	107,70	171,60
105 cm.	230,30	205,10
135 cm.	260,05	250,20
150 cm.	265,40	278,65

VALOR DEL PUNTO



FIRMEZA
- ●●●○ -

MODELO

MEDICAL CONFORT

CARACTERÍSTICAS

NÚCLEO:

- Bloque HR Alta Densidad de 18 cm de grosor alta elasticidad y adaptabilidad a los movimientos propios del descanso.

ACOLCHADO TEJIDO SUPERIOR:

- Tejido stretch 290 gr alta calidad acabado suave HR 2 cm súper suave + visco 5 mm + soporte TST unido en confección continua.

ACOLCHADO TEJIDO INFERIOR:

- Tejido stretch 290 gr alta calidad acabado suave fibra atérmica termo fusionada 300 gr/m² con soporte TST unido en confección con diseño exclusivo tapa a tapa.

PLATABANDA:

- Tejido tridimensional acolchado con fibra calibrada 200 gr/m²

ALTURA TOTAL

- 24 cm (+2 cm)

ENTREGA

- Stock almacén:
 - Abierto: 90x190 y 135x190cm.
 - Enrollado: 150x190cm.
- Agencia enrollado.

PUNTOS STOCK ALMACÉN

MEDIDAS	EUROS
90x190 cm.	196,80
135x190 cm.	267,40
150x190 cm.	300,85

VALOR DEL PUNTO

PUNTOS ENVÍO AGENCIA


MEDIDAS	EUROS	
	180-190 cm.	200 cm.
90 cm.	198,35	208,35
105 cm.	231,95	245,30
135 cm.	270,20	189
150 cm.	302,15	239,05

VALOR DEL PUNTO



ESTAMPADO CARA INFERIOR

MODELO VISCO CARBONO



CARACTERÍSTICAS

NÚCLEO:

- Bloque HR Alta Densidad de 18 cm de grosor alta elasticidad y adaptabilidad a los movimientos propios del descanso.

ACOLCHADO TEJIDO SUPERIOR:

- Tejido 300 gr/m² Stretch acabado Lurex Brillo, plancha HR súper suave 2 cm + 1 cm plancha visco 55 kg/m² + soporte TST unido por diseño tapa tapa exclusivo.

ACOLCHADO TEJIDO INFERIOR:

- Tejido tridimensional alta transpiración fibra atérmica 300 gr/m² + soporte TST unido por acolchado continuo.

PLATABANDA:

- Tejido tapicería exclusivo con diseño ultrasonido acolchado con fibra 200 gr calibrada.

ALTURA TOTAL

- 25 cm (+-2 cm)

ENTREGA

- Stock almacén abierto.
- Agencia enrollado.

PUNTOS STOCK ALMACÉN

MEDIDAS	EUROS
90x190 cm.	226,60
135x190 cm.	201,80
150x190 cm.	235,20

VALOR DEL PUNTO

PUNTOS ENVÍO AGENCIA

MEDIDAS	EUROS	
	180-190 cm.	200 cm.
90 cm.	352,80	238,42
105 cm.	263,65	278,65
135 cm.	301,90	317,05
150 cm.	232,55	365,50



MODELO COOL FRESH

CARACTERÍSTICAS

NÚCLEO:

- Núcleo muelle ensacado 680 muelles recubiertos por tejido TST alto gramaje + BOX HR Alta Densidad ensamblado con tejido TST superior e inferior + plancha 2 cm HR alta densidad.

ACOLCHADO TEJIDO SUPERIOR:

- Tejido stretch sistema magnetic 340 gr/m² acabado suave HR superior suave 1 cm + viscoelástica 55 kg/m³ de 1 cm + 150 gr fibra atérmica + soporte TST unido en confección continua.

ACOLCHADO TEJIDO INFERIOR:

- Tejido tridimensional alta transpiración + 300 gr de fibra atérmica + soporte TST unido y confección continua.

PLATABANDA:

- Tejido exclusivo 6D hipertranspirable acolchado con fibra transpirable en ultrasonido.

ALTURA TOTAL

- 25 cm (+/- 1 cm)

ENTREGA

- Stock almacén abierto.
- Agencia enrollado.

PUNTOS STOCK ALMACÉN


MEDIDAS	EUROS
90x190 cm.	260,05
135x190 cm.	356,55
150x190 cm.	397,45

VALOR DEL PUNTO

PUNTOS ENVÍO AGENCIA

MEDIDAS	EUROSS	
	180-190 cm.	200 cm.
90 cm.	255,05	180
105 cm.	298,65	210,25
135 cm.	310,45	370,30
150 cm.	233,55	409

VALOR DEL PUNTO



FIRMEZA



MODELO

MEMORY VISCO



CARACTERÍSTICAS

NÚCLEO:

- Bloque HR Alta Densidad de 24 cm de grosor alta elasticidad y adaptabilidad a los movimientos propios del descanso.

ACOLCHADO TEJIDO SUPERIOR:

- Tejido stretch 300 gr alta calidad acabado suave plancha HR súper suave 2 cm + plancha viscoelástica 2 cm 55kg/m³ + soporte TST unido con diseño exclusivo tapa a tapa.

ACOLCHADO TEJIDO INFERIOR:

- Tejido tridimensional hipertranspirable + fibra 300 gr + soporte TST confeccionado con diseño continuo.

PLATABANDA:

- Tejido tapicería alta calidad acolchado con fibra calibrada en ultrasonido.

ALTURA TOTAL

- 30 cm (+-2 cm)

ENTREGA

- Stock almacén abierto.
- Agencia enrollado.

PUNTOS STOCK ALMACÉN

MEDIDAS	EUROS
135x190 cm.	371,45
150x190 cm.	415,95

VALOR DEL PUNTO

PUNTOS ENVÍO AGENCIA

MEDIDAS	EUROS	
	180-190 cm.	200 cm.
90 cm.	255,05	268,39
105 cm.	298,65	315,40
135 cm.	363,75	383,75
150 cm.	405,60	425,70



MODELO

REVITAL HR VISCO



CARACTERÍSTICAS

NÚCLEO:

- Bloque HR Alta Densidad de 19 cm de grosor + 5 cm de visco 55 Kg/m³, perfilado tridimensional con adaptabilidad por zonas.

ACOLCHADO TEJIDO SUPERIOR:

- Tejido stretch 320 gr alta calidad acabado suave, 2 cm de HR súper suave + fibra atérmica termo fusionada 300 gr/m² con soporte TST unido en confección con diseño exclusivo tapa a tapa.

ACOLCHADO TEJIDO INFERIOR:

- Tejido stretch tridimensional alta transpirabilidad fibra atérmica termo fusionada 300 gr/m² con soporte TST unido en confección con diseño continuo.

PLATABANDA:

- Tejido stretch alta calidad con fibra calibrada 200 gr/m²

ALTURA TOTAL

- 30 cm (+2 cm)

ENTREGA

- Stock almacén abierto.
- Agencia enrollado.

PUNTOS STOCK ALMACÉN

MEDIDAS	PUNTOS
135x190 cm.	250,05
150x190 cm.	282,20

PUNTOS ENVÍO AGENCIA

MEDIDAS	PUNTOS	
	180-190 cm.	200 cm.
90 cm.	174,50	283,30
105 cm.	203,55	199,45
135 cm.	244,70	258,05
150 cm.	274,85	288,20

VALOR DEL PUNTO



MODELO TOP VISCO

CARACTERÍSTICAS

NÚCLEO:

- Bloque HR Alta Densidad de 22 cm de grosor alta elasticidad y adaptabilidad a los movimientos propios del descanso.

ACOLCHADO TEJIDO SUPERIOR:

- Tejido stretch 340 gr/m² acabado suave plancha 2 cm HR súper suave + 2 cm viscoelástica 55kg/m³ + fibra atérmica 150 gr/m² unido por diseño exclusivo tapa tapa confeccionado con toper en tejido tridimensional + soporte TST.

ACOLCHADO TEJIDO INFERIOR:

- Tejido stretch 340 gr/m² acabado suave plancha 2 cm HR súper suave + 2 cm visco elástica 55 kg/m³ + fibra atérmica 150 gr/m² unido por diseño exclusivo tapa tapa confeccionado con toper en tejido tridimensional + soporte TST.

PLATABANDA:

- Tejido especial tapicería acolchado en ultrasonido con fibra 200 gr/m² calibrada y confeccionada en cuadrados y con 4 ribetes.

ALTURA TOTAL

- 30 cm (+-2 cm)

ENTREGA

- Stock almacén abierto.
- Agencia enrollado.

PUNTOS STOCK ALMACÉN

MEDIDAS	PUNTOS
135x190 cm.	321,85
150x190 cm.	361,46

VALOR DEL PUNTO

PUNTOS ENVÍO AGENCIA

MEDIDAS	PUNTOS	
	180-190 cm.	200 cm.
90 cm.	219	230,15
105 cm.	254,80	268,10
135 cm.	309,25	324,85
150 cm.	346,10	363,90

VALOR DEL PUNTO



FIRMEZA



MODELO

NORIA

CARACTERÍSTICAS

NÚCLEO:

- Bloque HR Alta Densidad perfilado troquelado en máquina CNC para facilitar articulación en cama articulada.

ACOLCHADO:

- Funda Strech alta suavidad con cremallera insertada en confección.

ALTURA TOTAL

- 21 cm (+/-2 cm)

ENTREGA

- Enrollado.



PUNTOS STOCK ALMACÉN

MEDIDAS	PUNTOS
90x190 cm.	125,05

VALOR DEL PUNTO OFERTA

PUNTOS ENVÍO AGENCIA

MEDIDAS	PUNTOS	
	180-190 cm.	200 cm.
90 cm.	126,60	134,40
105 cm.	140	



BLOQUE HR PERFILADO



SUEÑA

NUEVA COLECCIÓN

DESCANSO

