



WEB: casasprefabricadasmayagar.es

Email: casasprefabricadasmayagar@gmail.com

Teléfonos: 655-501-774 / 625-153-692 / 954686040

CASAS PREFABRICADAS

Mayagar

EXPERTOS EN CASAS PREFABRICADAS

CONTAMOS UN REFERENTE EN REALIZACIÓN E INSTALACIÓN DE:


- CASAS PANEL SÁNDWICH
- CASAS PREFABRICADAS DE MADERA
- CASAS MODULARES TIPO SÁNDWICH Y MADERA
- MUEBLES HOMES FABRICACIÓN NUEVA TIPO SÁNDWICH Y MADERA
- COCINAS A MEDIDA
- MOBILIARIOS DE OCASIÓN
- INSTALACIÓN DE LUZ Y AGUA
- PLACAS SOLARES PARA SU VIVIENDA
- MUEBLES A MEDIDA
- ELECTRODOMESTICOS
- ESTILO NOROCCIDENTAL CON PREINSTALACIÓN Y ACOMETIDAS.
- ESTUFA SÉPLICA DE POLIESTER
- PROYECTOS DE ARQUITECTURA
- REINSTALACIÓN DE CASAS DE MADERA
- PORTALES DE PUERTAS Y PASADIZOS EMPUJADOS
- TRANSPORTES
- PREPACADOS CONTENEDORES EN VIVIENDA

WEB: www.casasprefabricadasmayagar.es GMAIL: ofi.casasprefabricadasmayagar@gmail.com
casasprefabricadasmayagar@gmail.com

TLF: 655501774 - 698959442 - 625153692 - 954686040



TIRADORES

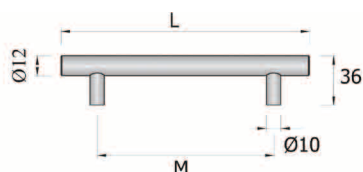


Tiradores, Pomos de Mueble, Maleteros, Herrajes de Muebles...



TIRADORES INOX

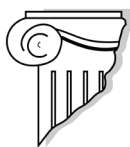
TIRADOR 1212



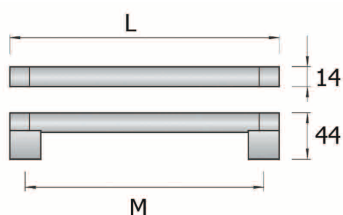
| CÓDIGO | M | L |
|--------|-----|-----|
| 37053 | 96 | 156 |
| 10301 | 128 | 188 |
| 10303 | 192 | 252 |
| 10305 | 256 | 336 |
| 10307 | 320 | 400 |

| CÓDIGO | M | L |
|--------|-----|-----|
| 10309 | 384 | 464 |
| 10311 | 448 | 528 |
| 10313 | 512 | 592 |
| 70825 | 640 | 720 |

Inox Art®

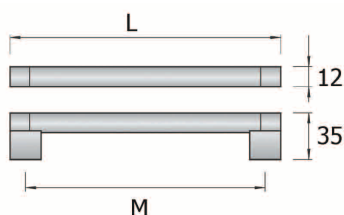


TIRADOR ATLANTE



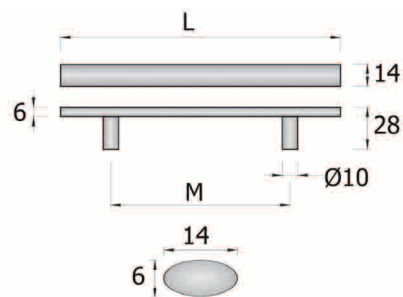
| CÓDIGO | M | L |
|--------|-----|-----|
| 08103 | 192 | 214 |
| 08104 | 292 | 314 |
| 08105 | 392 | 414 |
| 08106 | 492 | 514 |
| 08107 | 592 | 614 |

TIRADOR GREEN



| CÓDIGO | Ø | M | L |
|--------|-----|-----|-----|
| 06521 | Ø12 | 192 | 214 |
| 06522 | Ø12 | 292 | 314 |
| 01667 | Ø16 | 256 | 282 |
| 01668 | Ø16 | 310 | 346 |

TIRADOR SATUR

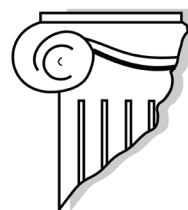



| CÓDIGO | M | L |
|--------|-----|-----|
| 07246 | 128 | 192 |
| 07247 | 192 | 256 |
| 07248 | 320 | 384 |

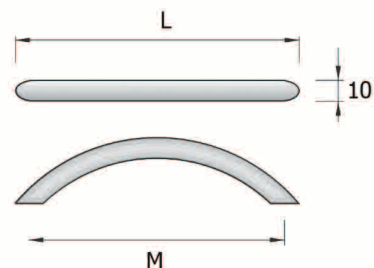


Inox Art®

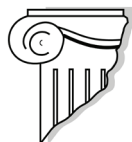
TIRADOR ARCO



| CÓDIGO | M | L |
|--------|-----|-----|
| 10209 | 128 | 152 |
| 10210 | 160 | 184 |



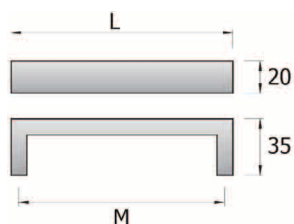
Inox Art®



TIRADOR 7500



| CÓDIGO | MEDIDA |
|--------|--------|
| 04598 | 256 |
| 04599 | 320 |

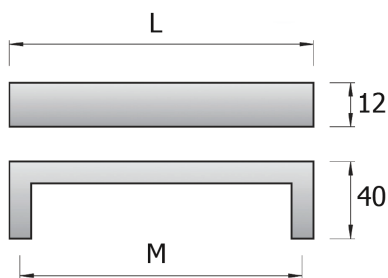
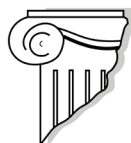


TIRADOR HIOS

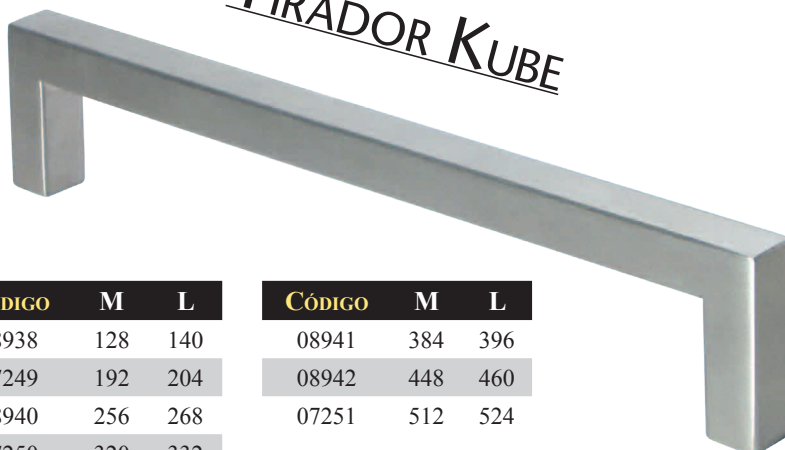


| Código | M | L |
|--------|-----|-----|
| 07252 | 192 | 202 |
| 07253 | 320 | 330 |

Inox Art®

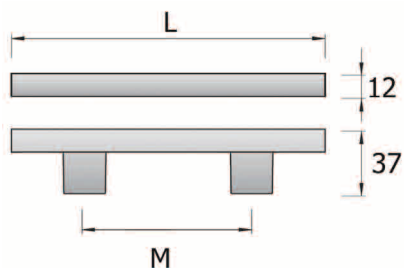


TIRADOR KUBE



| Código | M | L | Código | M | L |
|--------|-----|-----|--------|-----|-----|
| 08938 | 128 | 140 | 08941 | 384 | 396 |
| 07249 | 192 | 204 | 08942 | 448 | 460 |
| 08940 | 256 | 268 | 07251 | 512 | 524 |
| 07250 | 320 | 332 | | | |

Inox Art®



TIRADOR NIDIA

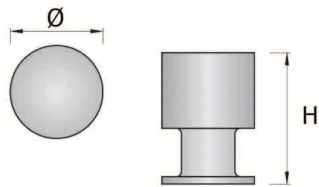


| Código | M | L |
|--------|-----|-----|
| 07254 | 128 | 192 |
| 07255 | 288 | 352 |
| 07256 | 448 | 512 |
| 07257 | 736 | 800 |

POMO ROCÍN



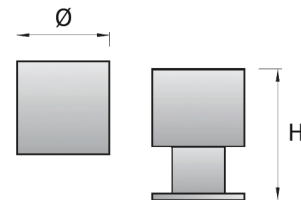
| CÓDIGO | Ø | H |
|--------|-----|----|
| 08343 | Ø20 | 33 |
| 08344 | Ø25 | 36 |



POMO CUORE

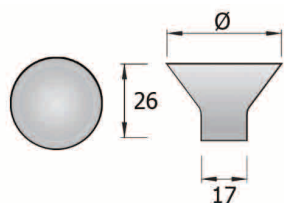


| CÓDIGO | Ø | H |
|--------|-----|----|
| 08345 | Ø20 | 34 |
| 08346 | Ø25 | 36 |



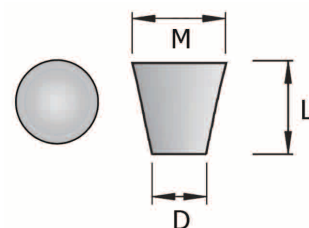
POMO RAMI

| CÓDIGO | Ø | 17 |
|--------|-----|----|
| 07470 | Ø20 | 33 |
| 07222 | Ø30 | 36 |



POMO CONICO

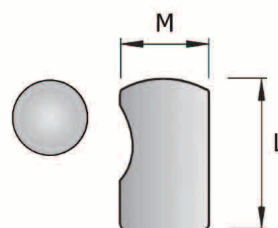
| CÓDIGO | M | L | D |
|--------|----|----|----|
| 10279 | 12 | 20 | 7 |
| 10280 | 20 | 28 | 10 |



POMO MUESCA



| CÓDIGO | M | L |
|--------|-----|----|
| 10281 | Ø15 | 26 |
| 10282 | Ø20 | 28 |
| 10283 | Ø25 | 30 |



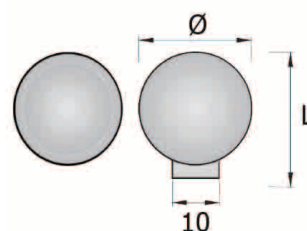
Inox Art®



POMO BOLA



| CÓDIGO | M | L |
|--------|-----|----|
| 10277 | Ø25 | 29 |
| 10278 | Ø30 | 38 |



TIRADOR I008



CÓDIGO **MEDIDA**

68878 Ø65

TIRADOR I007

CÓDIGO **MEDIDA**

68879 120x40



TIRADOR CUADRADO



CÓDIGO **MEDIDA**

07444 50x50

07445 70x70

TIRADOR RECTANGULAR

CÓDIGO **MEDIDA**

07446 150x50



TIRADOR EMB. I007 OVAL C/MUELLE



CÓDIGO **MEDIDA**

10579 155x45

TIRADOR EMB. C/C RECT. C/MUELLE



CÓDIGO **MEDIDA**

10580 155x45

JGO OJO DE BUEY



Cristal no Incluido

CÓDIGO **MEDIDA** **PUERTA**

08305 26x38 H35

37024 26x38 H40

Ø26cm Interior

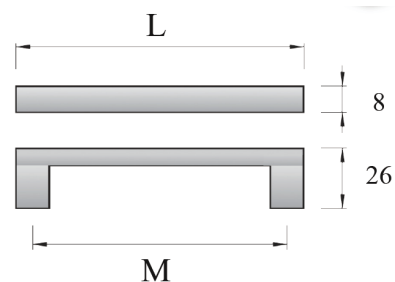
Ø38cm Exterior

TIRADORES ZAMAK

TIRADOR MATIZ



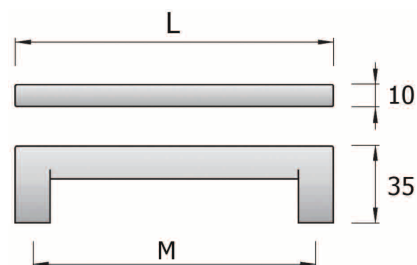
| CÓDIGO | M | L | ACAB. |
|--------|-----|-----|-------|
| 01247 | 128 | 155 | ZKNS |
| 02163 | 160 | 192 | ZKNS |
| 01248 | 192 | 222 | ZKNS |




TIRADOR ARA



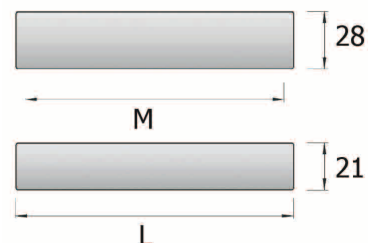
| CÓDIGO | M | L | ACAB. |
|--------|-----|-----|-------|
| 08164 | 128 | 146 | ZKCM |
| 08171 | 192 | 208 | ZKCM |




TIRADOR DELTA



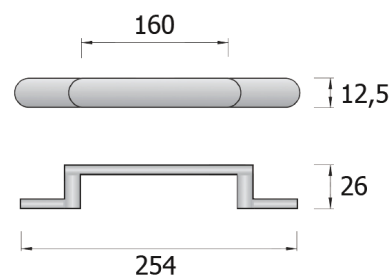
| CÓDIGO | M | L | ACAB. |
|--------|-----|-----|-------|
| 08420 | 160 | 198 | ZKCM |
| 08421 | 256 | 294 | ZKCM |



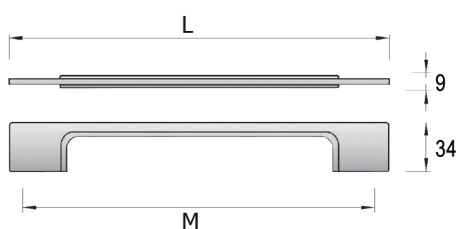
TIRADOR ALFA



| CÓDIGO | MEDIDA | ACAB. |
|--------|--------|-------|
| 08432 | 160 | ZKCM |
| 08433 | 160 | ZKCR |

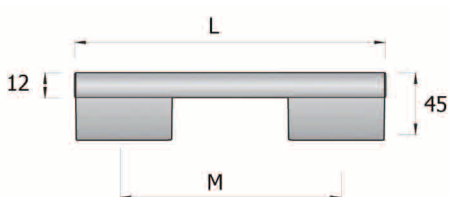


TIRADOR BETA




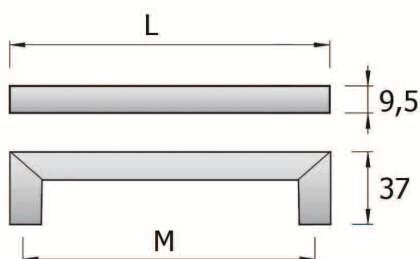
| CÓDIGO | M | L | ACAB. |
|--------|-----|-----|-------|
| 08424 | 128 | 238 | ZKCM |
| 08425 | 256 | 365 | ZKCM |
| 08426 | 128 | 238 | ZKCR |
| 08427 | 256 | 365 | ZKCR |

TIRADOR GAMMA



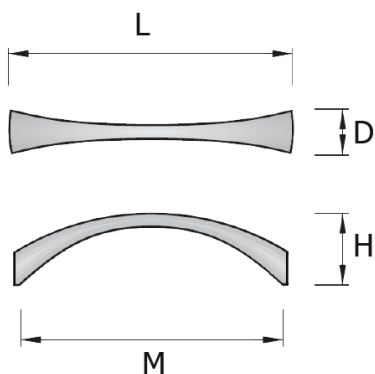
| CÓDIGO | M | L | ACAB. |
|--------|-----|-----|-------|
| 08428 | 256 | 306 | ZKCM |
| 08429 | 320 | 370 | ZKCM |
| 08430 | 384 | 434 | ZKCR |
| 08431 | 480 | 530 | ZKCR |

TIRADOR SIGMA



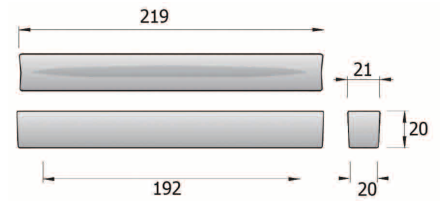

| CÓDIGO | MEDIDA | ACAB. |
|--------|--------|-------|
| 08435 | 320 | ZKCM |

TIRADOR MICENAS



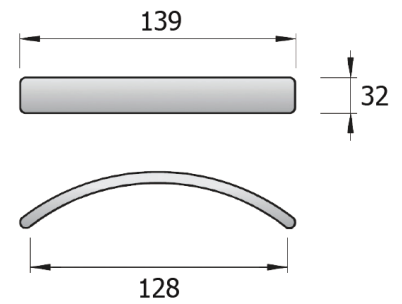
| CÓDIGO | M | L | H | D | ACAB. |
|--------|-----|-----|----|----|-------|
| 08339 | 256 | 277 | 37 | 14 | ZKCM |
| 08340 | 160 | 177 | 31 | 12 | ZKCR |

TIRADOR MIKU



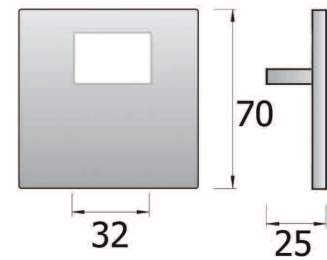
| CÓDIGO | MEDIDA | ACAB. |
|--------|--------|-------|
| 08442 | 70 | ZKCM |
| 08443 | 70 | ZKCR |

TIRADOR ETNA



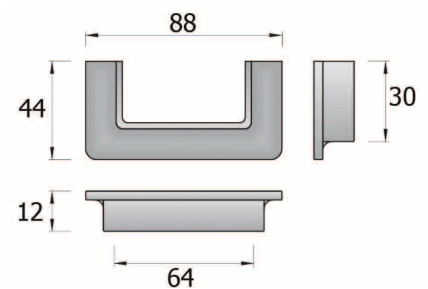
| CÓDIGO | MEDIDA | ACAB. |
|--------|--------|-------|
| 01696 | 128 | ZKNS |

TIRADOR ARA



| CÓDIGO | MEDIDA | ACAB. |
|--------|--------|-------|
| 08442 | 70 | ZKCM |
| 08443 | 70 | ZKCR |

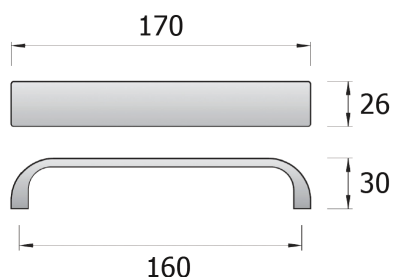
TIRADOR EFESO



| CÓDIGO | MEDIDA | ACAB. |
|--------|--------|-------|
| 08444 | 88 | ZKCM |

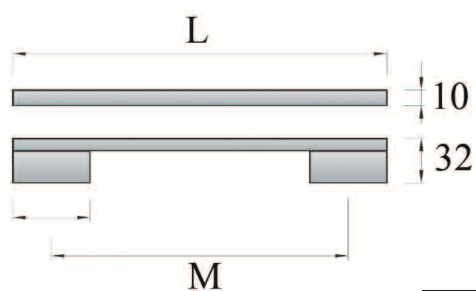
TIRADORES ALUMINIO

TIRADOR ADONIS



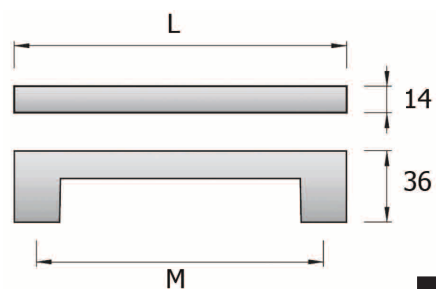
| CÓDIGO | MEDIDA | ACAB. |
|--------|--------|-------|
| 06519 | 160 | ALCR |
| 06005 | 160 | ALNS |

TIRADOR AKER



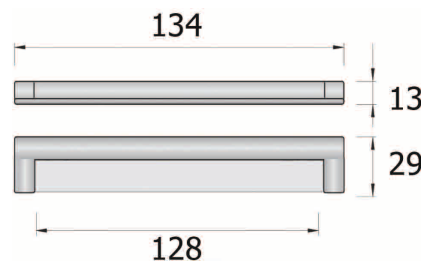

| CÓDIGO | M | L | ACAB. |
|--------|-----|-----|-------|
| 07447 | 192 | 242 | ALCM |
| 08163 | 293 | 342 | ALCM |
| 07448 | 392 | 442 | ALCM |
| 07449 | 492 | 542 | ALCM |

TIRADOR BASIC



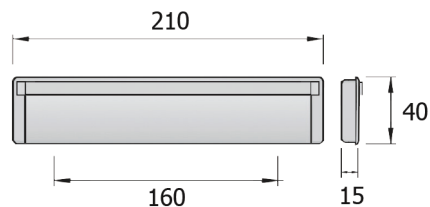

| CÓDIGO | M | L | ACAB. |
|--------|-----|-----|-------|
| 08172 | 128 | 162 | ALCM |
| 08173 | 192 | 232 | ALCM |

TIRADOR ANDROS



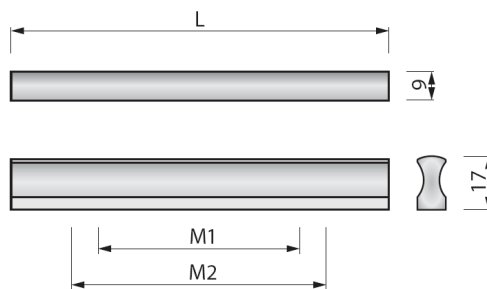

| CÓDIGO | MEDIDA | ACAB. |
|--------|--------|-------|
| 01705 | 128 | ALCM |

TIRADOR ATENAS



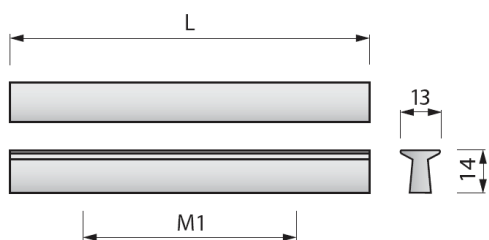
| CÓDIGO | MEDIDA | ACAB. |
|--------|--------|-------|
| 01691 | 210 | ALCM |

TIRADOR KYRA



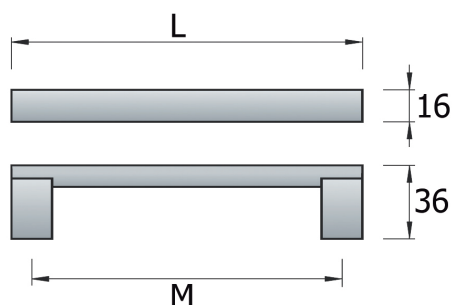
| CÓDIGO | M1 | M2 | L | ACAB. |
|--------|-----|-----|-----|-------|
| 01677 | 64 | - | 84 | ALCM |
| 01678 | 128 | - | 148 | ALCM |
| 01679 | 160 | 192 | 280 | ALCM |
| 10523 | 64 | - | 84 | ALCR |
| 01679 | 128 | - | 148 | ALCR |
| 10524 | 160 | 192 | 280 | ALCR |

TIRADOR DANILO



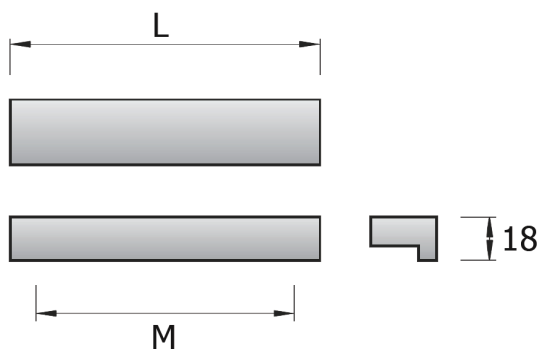
| CÓDIGO | M | L | ACAB. |
|--------|-----|-----|-------|
| 10518 | 96 | 150 | ALCM |
| 10520 | 160 | xxx | ALCM |
| 10519 | 96 | 150 | ALCR |
| 10521 | 160 | xxx | ALCR |

TIRADOR ERNEST



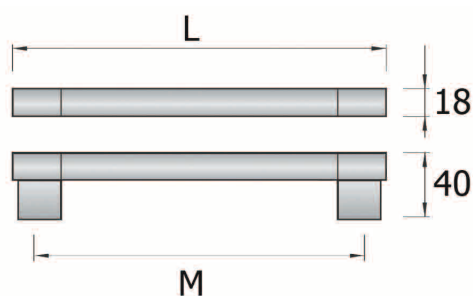
| CÓDIGO | M | L | ACAB. |
|--------|-----|-----|-------|
| 01690 | 160 | 172 | ALCM |
| 05603 | 292 | 300 | ALCM |

TIRADOR ICARO



| CÓDIGO | M | L | ACAB. |
|--------|-----|-----|-------|
| 06016 | 192 | 226 | ALCM |
| 06012 | 192 | 226 | ALNS |

TIRADOR PERSA

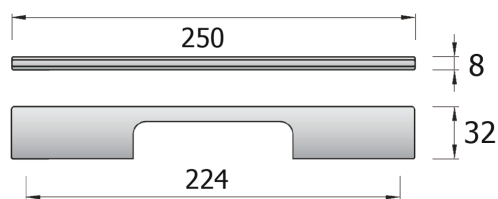


| CÓDIGO | M | L | ACAB. |
|--------|-----|-----|-------|
| 01671 | 320 | 368 | ALCM |

TIRADOR LAIA C



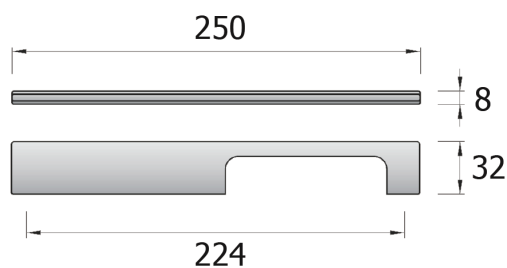
| CÓDIGO | MEDIDA | ACAB. |
|--------|--------|-------|
| 07454 | 224 | ALCM |



TIRADOR LAIA D



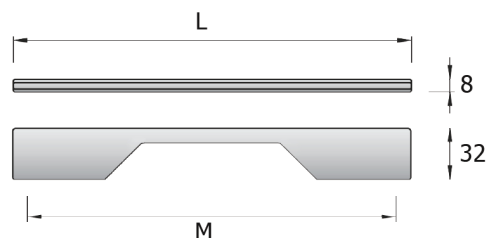
| CÓDIGO | MEDIDA | ACAB. |
|--------|--------|-------|
| 07456 | 224 | ALCM |



TIRADOR MASAO



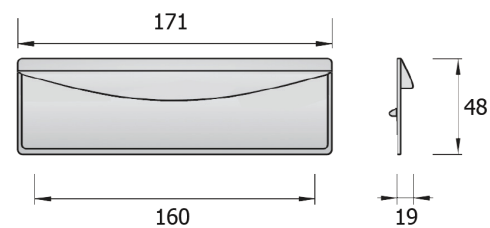
| CÓDIGO | M | L | ACAB. |
|--------|-----|-----|-------|
| 07240 | 192 | 215 | ALNS |
| 07241 | 256 | 343 | ALNS |

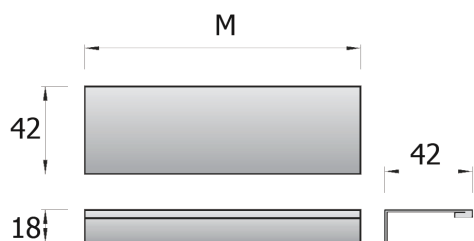


TIRADOR EPSILON



| CÓDIGO | MEDIDA | ACAB. |
|--------|--------|-------|
| 08436 | 160 | ALNS |
| 08437 | 160 | ALCM |

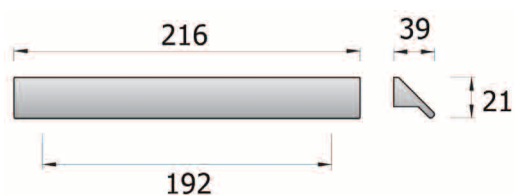




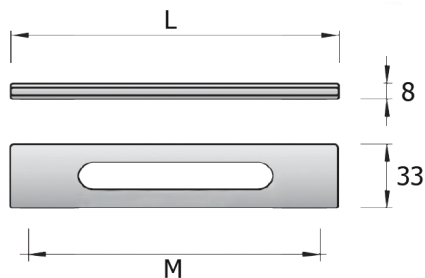

| CÓDIGO | MEDIDA | ACAB. |
|--------|--------|-------|
| 07237 | 40 | ALCM |
| 07238 | 192 | ALCM |
| 07239 | 1000 | ALCM |



TIRADOR KIMERA

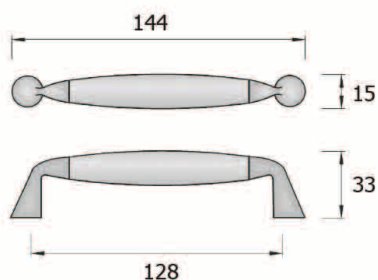



| CÓDIGO | MEDIDA | ACAB. |
|--------|--------|-------|
| 07236 | 192 | ALCR |



| CÓDIGO | M | L | ACAB. |
|--------|-----|-----|-------|
| 07230 | 160 | 216 | ALNS |
| 07231 | 224 | 316 | ALNS |
| 07232 | 384 | 516 | ALNS |
| 07233 | 768 | 816 | ALNS |

TIRADOR KEIZO




| CÓDIGO | M | L | ACAB. |
|--------|-----|-----|---------|
| 00904 | 128 | 144 | Haya-CM |

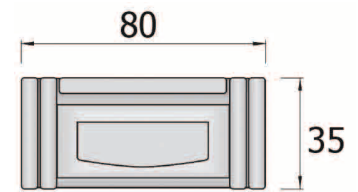
TIRADOR DELIO



ASA COMODILLA



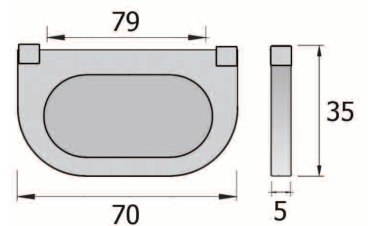
| CÓDIGO | M | ACAB. |
|--------|----|-------|
| 54099 | 80 | ZKCM |
| 54092 | 80 | ZKORO |
| 54091 | 80 | ZKNS |



ASA ELECTRA



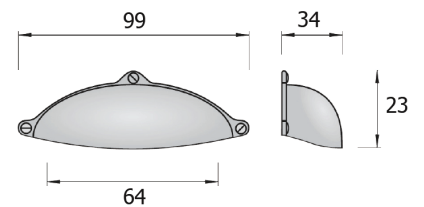
| CÓDIGO | M | ACAB. |
|--------|----|-------|
| 08342 | 79 | ZKNS |



ASA CONCHA



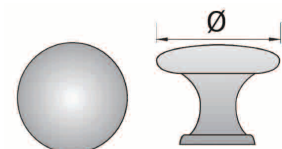
| CÓDIGO | M | ACAB. |
|--------|----|-------|
| 22482 | 99 | ZKCM |
| 68384 | 99 | ZKNS |



POMO CHATO PLANO



| CÓDIGO | Ø | ACAB. |
|--------|----|-------|
| 63010 | 28 | ZKNS |
| 63006 | 34 | ZKNS |
| 63011 | 28 | ZKORO |
| 63007 | 34 | ZKORO |



TIRADOR MUEBLE ZAMAK Y ALUMINIO

TIRADOR 5 CR

| CÓDIGO | DESCRIPCIÓN |
|--------|-------------|
| 56784 | 125 |
| 01218 | 145 |



TIRADOR 6161 128

| CÓDIGO | DESCRIPCIÓN |
|--------|-------------|
| 09866 | ZKCR |
| 09860 | ZKNS |
| 09863 | ZKBR RUST. |



TIRADOR 6162 96

| CÓDIGO | DESCRIPCIÓN |
|--------|-------------|
| 09867 | ZKCR |
| 09861 | ZKNS |
| 09864 | ZKBR RUST. |



TIRADOR 6171 128

| CÓDIGO | DESCRIPCIÓN |
|--------|-------------|
| 09869 | ZKNS |
| 09871 | ZKBR RUST. |



TIRADOR 7051-038 128 NI CEPILLADO

| CÓDIGO | DESCRIPCIÓN |
|--------|-------------|
| 07773 | NI CEPILLA. |



TIRADOR 7131/7132-038 NI CEPILLADO

| CÓDIGO | DESCRIPCIÓN |
|--------|-------------|
| 07779 | 128 |
| 07780 | 96 |



TIRADOR 7191-831 128

| CÓDIGO | DESCRIPCIÓN |
|--------|--------------|
| 07955 | BRONCE RÚST. |
| 07956 | ESTAÑO RÚST. |



TIRADOR 7251-831 BRONCE RUSTICO

| CÓDIGO | DESCRIPCIÓN |
|--------|-------------|
| 68884 | 128 |
| 69805 | 96 |



TIRADOR 7371/7372

| CÓDIGO | DESCRIPCIÓN |
|--------|----------------|
| 04615 | COB. RUST. 128 |
| 03167 | COB. RUST. 96 |



TIRADOR 7491/7492

| CÓDIGO | DESCRIPCIÓN |
|--------|----------------|
| 07959 | BR. RUST. 128 |
| 07960 | EST. RUST. 128 |
| 05408 | BR. RUST. 96 |



TIRADOR 7531/7532 CR

| CÓDIGO | DESCRIPCIÓN |
|--------|-------------|
| 09093 | 7531 |
| 09094 | 7532 |



TIRADOR 7561 128

| CÓDIGO | DESCRIPCIÓN |
|--------|--------------|
| 07931 | BRONCE RÚST. |
| 07932 | ESTAÑO RÚST. |



TIRADOR 7581128



| CÓDIGO | DESCRIPCIÓN |
|--------|--------------|
| 07927 | BRONCE RÚST. |
| 07928 | ESTAÑO RÚST. |

TIRADOR 7691-800 192 CM



| CÓDIGO | DESCRIPCIÓN |
|--------|-------------|
| 07925 | CM |

TIRADOR 7751/7752



| CÓDIGO | DESCRIPCIÓN |
|--------|-------------|
| 09095 | CR 400 |
| 09096 | CM 400 |
| 09097 | CR 800 |
| 09098 | CM 800 |

TIRADOR 7830-831 96 BRONCE RUSTICO




| CÓDIGO | DESCRIPCIÓN |
|--------|--------------|
| 68886 | BRONCE RÚST. |
| 68887 | ESTAÑO RÚST. |

TIRADOR 7992 64



| CÓDIGO | DESCRIPCIÓN |
|--------|--------------|
| 66678 | NI CEPILLADO |
| 66682 | ORO |

TIRADOR COUNTRY



| CÓDIGO | DESCRIPCIÓN |
|--------|-------------|
| 09398 | CR 128 |
| 09399 | BR. RUST 96 |

TIRADOR H-0109 ORO VIEJO



| CÓDIGO | DESCRIPCIÓN |
|--------|-------------|
| 12515 | 96MM |

TIRADOR H-0040 ORO VIEJO



| CÓDIGO | DESCRIPCIÓN |
|--------|-------------|
| 12511 | 128MM |

TIRADOR H-0034 ORO VIEJO



| CÓDIGO | DESCRIPCIÓN |
|--------|-------------|
| 12510 | 128MM |

TIRADOR H-0042 ORO VIEJO



| CÓDIGO | DESCRIPCIÓN |
|--------|-------------|
| 12507 | 96MM |

TIRADOR MUEBLE C/CUERO

TIRADOR CRETA F215 CUERO ZKCM



| CÓDIGO | DESCRIPCIÓN |
|--------|-------------|
| 08449 | 128 |

POMO CRETA REDONDO CUERO



| CÓDIGO | DESCRIPCIÓN |
|--------|-------------|
| 08334 | ZKCM |

POMO CRETA LAZO CUERO



| CÓDIGO | DESCRIPCIÓN |
|--------|-------------|
| 08335 | ZKCM |

POMO MUEBLE LATÓN

POMO 348/347 BRONCE

| CÓDIGO | DESCRIPCIÓN |
|--------|-------------|
| 10174 | 26 |
| 10172 | 30 |



POMO 373/374

| CÓDIGO | DESCRIPCIÓN |
|--------|-------------|
| 66019 | CR 25 |



POMO 377-15 CM

| CÓDIGO | DESCRIPCIÓN |
|--------|-------------|
| 66026 | 15 |



POMO CHATO CS

| CÓDIGO | DESCRIPCIÓN |
|--------|-------------|
| 03328 | Ø25 CS |



POMO CHATO LP

| CÓDIGO | DESCRIPCIÓN |
|--------|-------------|
| 51955 | Ø25 |
| 51956 | Ø30 |



POMO LISO LT

| CÓDIGO | DESCRIPCIÓN |
|--------|-------------|
| 55678 | 20 |



POMO OVAL AB-006/35

| CÓDIGO | DESCRIPCIÓN |
|--------|-------------|
| 65729 | AF |
| 08217 | FAN |



POMO PEÓN LATÓN 8Ø NS

| CÓDIGO | DESCRIPCIÓN |
|--------|-------------|
| 08091 | NS |



POMO REDONDO 1361-30 LP

| CÓDIGO | DESCRIPCIÓN |
|--------|-------------|
| 52300 | 211GPBT |



POMO REDONDO 36X

| CÓDIGO | DESCRIPCIÓN |
|--------|-------------|
| 52299 | LP Ø25 |
| 66091 | CM Ø20 |
| 66054 | CR Ø20 |
| 51957 | LP Ø20 |
| 66056 | CM Ø15 |



POMO MUEBLE ZAMAK Y ALUMINIO

POMO 26 CS



| CÓDIGO | DESCRIPCIÓN |
|--------|-------------|
| 09953 | 28 |
| 09952 | 33 |



POMO 6160 23

| CÓDIGO | DESCRIPCIÓN |
|--------|----------------|
| 09865 | ZKCR |
| 09859 | ZKNS |
| 09862 | ZKBRONCE RUST. |

POMO 6170 45



| CÓDIGO | DESCRIPCIÓN |
|--------|-------------|
| 09868 | ZKCR |
| 09870 | ZKBRus |



POMO 7694-800 16 CM

| CÓDIGO | DESCRIPCIÓN |
|--------|-------------|
| 07926 | CM |

POMO 8080-800 CM



| CÓDIGO | DESCRIPCIÓN |
|--------|-------------|
| 05407 | CM |




POMO 8102/8103 - 800 CM

| CÓDIGO | DESCRIPCIÓN |
|--------|-------------|
| 05410 | 50 |
| 05411 | 32 |

POMO 8130 15



| CÓDIGO | DESCRIPCIÓN |
|--------|-------------|
| 05406 | NS |
| 05405 | CM |



POMO 8491 35 RUSTICO

| CÓDIGO | DESCRIPCIÓN |
|--------|-------------|
| 05409 | BRONCE |
| 07961 | ESTAÑO |

POMO 8562 28x18 RUSTICO



| CÓDIGO | DESCRIPCIÓN |
|--------|-------------|
| 07953 | BRONCE |
| 07954 | ESTAÑO |



POMO 8581 34Ø RUSTICO

| CÓDIGO | DESCRIPCIÓN |
|--------|-------------|
| 07929 | BRONCE |
| 07930 | ESTAÑO |

POMO 8651 35Ø BRONCE RUSTICO



| CÓDIGO | DESCRIPCIÓN |
|--------|-------------|
| 68888 | BRONCE |



POMO 8652 30Ø RUSTICO

| CÓDIGO | DESCRIPCIÓN |
|--------|-------------|
| 68890 | BRONCE |
| 68891 | ESTAÑO |

POMO 8701/8702 BRONCE RUSTICO

| CÓDIGO | DESCRIPCIÓN |
|--------|-------------|
| 68894 | Ø35 |
| 68896 | Ø30 |



POMO 8770-038 NI CEPILLADO

| CÓDIGO | DESCRIPCIÓN |
|--------|-------------|
| 07728 | 40x18 |



POMO CHATO PLANO ZKNS

| CÓDIGO | DESCRIPCIÓN |
|--------|-------------|
| 63010 | Ø28 |
| 63006 | Ø34 |



POMO CHATO PLANO ZKORO

| CÓDIGO | DESCRIPCIÓN |
|--------|-------------|
| 63011 | Ø28 |
| 63007 | Ø34 |



POMO F316 ADARA AF

| CÓDIGO | DESCRIPCIÓN |
|--------|-------------|
| 08457 | AF |



POMO F3125L NICIA AF

| CÓDIGO | DESCRIPCIÓN |
|--------|-------------|
| 08459 | AF |



POMO REDONDO 325/332 ZK

| CÓDIGO | DESCRIPCIÓN |
|--------|-------------|
| 63215 | ZKORO 30 |



POMO COUNTRY 8142 32 BR. RÚSTICO

| CÓDIGO | DESCRIPCIÓN |
|--------|-------------|
| 09401 | 37x37 |



POMO H-0024 PL OX

| CÓDIGO | DESCRIPCIÓN |
|--------|-------------|
| 12500 | 31,9MM |



POMO H-0096 ORO VIEJO

| CÓDIGO | DESCRIPCIÓN |
|--------|-------------|
| 12502 | 23MM |



POMO H-0049 ORO VIEJO

| CÓDIGO | DESCRIPCIÓN |
|--------|-------------|
| 12504 | 30x35MM |



POMO H-0050 ORO VIEJO

| CÓDIGO | DESCRIPCIÓN |
|--------|-------------|
| 12506 | 59,5x34,5 |



POMO MUEBLE RESINA

POMO BOLA 28Ø C/T B&P

| CÓDIGO | DESCRIPCIÓN |
|--------|-------------|
| 16231 | BL |
| 16245 | NE |



POMO BOLA 34Ø C/T B&P

| CÓDIGO | DESCRIPCIÓN |
|--------|-------------|
| 16230 | BL |
| 16244 | NE |



POMO MUEBLE MADERA



POMO 9090 21x21 CM

| CÓDIGO | DESCRIPCIÓN |
|--------|-------------|
| 04602 | FRESNO |
| 04605 | HAYA |



POMO BOLA HAYA 204- BARNIZ B&P

| CÓDIGO | DESCRIPCIÓN |
|--------|-------------|
| 53881 | Ø30 |
| 53825 | Ø35 |



POMO BOLA HAYA 204- NOGAL B&P

| CÓDIGO | DESCRIPCIÓN |
|--------|-------------|
| 53824 | Ø30 |
| 53807 | Ø35 |



POMO CHATO HAYA 200 B&P

| CÓDIGO | DESCRIPCIÓN |
|--------|-------------|
| 60829 | CRUDO 30 |
| 54151 | NOGAL 30 |
| 65843 | BARNIZ 35 |
| 53885 | NOGAL 40 |



POMO CHATO PINO 200 B&P

| CÓDIGO | DESCRIPCIÓN |
|--------|-------------|
| 59360 | BARNIZ 30 |
| 20272 | CRUDO 30 |
| 53887 | BARNIZ 35 |
| 55080 | CRUDO 35 |
| 59359 | BARNIZ 40 |
| 55931 | CRUDO 40 |



POMO CHATO ROBLE 200 B&P

| CÓDIGO | DESCRIPCIÓN |
|--------|-------------|
| 53883 | BARNIZ 35 |
| 56210 | CRUDO 35 |
| 55932 | CRUDO 40 |

TIRADOR MUEBLE MADERA

TIRADOR 9383-815 HAYA BARNIZ/CM



| CÓDIGO | DESCRIPCIÓN |
|--------|-------------|
| 04603 | 128 |

TIRADOR DELIO HAYA/CM



| CÓDIGO | DESCRIPCIÓN |
|--------|-------------|
| 00904 | 128 |

POMO MUEBLE POLI/DUR BASE ZAMAK



POMO BOLA 5201-002 BL

| CÓDIGO | DESCRIPCIÓN |
|--------|-------------|
| 07802 | Ø34 |

POMO MUEBLE INFANTIL

POMO FLOR 5922-028 36 ROSA

| CÓDIGO | DESCRIPCIÓN |
|--------|-------------|
| 01964 | ROSA |



POMO PATO 5942-019 36 AM

| CÓDIGO | DESCRIPCIÓN |
|--------|-------------|
| 01956 | AM |



POMO RANA 5951-004 36 VE

| CÓDIGO | DESCRIPCIÓN |
|--------|-------------|
| 01951 | VE |



POMO RED. CORAZÓN 5921 36 ROSA

| CÓDIGO | DESCRIPCIÓN |
|--------|-------------|
| 01963 | ROSA |



POMO CORAZÓN 5605 AL/RESINA

| CÓDIGO | DESCRIPCIÓN |
|--------|-------------|
| 09820 | 45x45 |



POMO ESTRELLA CÍRCULO 5604

| CÓDIGO | DESCRIPCIÓN |
|--------|-------------|
| 09819 | 45x45 |



POMO ESTRELLA PEZ 5601 AL/RESINA

| CÓDIGO | DESCRIPCIÓN |
|--------|-------------|
| 09715 | 45x45 |



POMO PEZ 5603 AL/RESINA

| CÓDIGO | DESCRIPCIÓN |
|--------|-------------|
| 09717 | 45x45 |



POMO MUEBLE BAÑO

POMO BAÑO Z-01 EFECTO MATE

| CÓDIGO | DESCRIPCIÓN |
|--------|-------------|
| 12012 | EFECTO MATE |



POMO BAÑO Z-19 EFECTO MATE

| CÓDIGO | DESCRIPCIÓN |
|--------|-------------|
| 12013 | EFECTO MATE |



POMO MUEBLE PORCELANA / CERÁMICA



POMO 9771-836 ESTAÑO RÚSTICO

| CÓDIGO | DESCRIPCIÓN |
|--------|-------------|
| 07962 | Ø34 |



POMO 9831-831 CRAQUELE/BR RÚSTICO

| CÓDIGO | DESCRIPCIÓN |
|--------|-------------|
| 04612 | Ø34 |



POMO OVAL ARCILLA-BRONCE

| CÓDIGO | DESCRIPCIÓN |
|--------|-------------|
| 67800 | AF |



POMO P02003206 OVAL BL DECO

| CÓDIGO | DESCRIPCIÓN |
|--------|-------------|
| 67784 | BL |



POMO P02025702 OVAL GRES DECO-BR

| CÓDIGO | DESCRIPCIÓN |
|--------|-------------|
| 67807 | GRES |



POMO SA303 B BL DEC. CHATO

| CÓDIGO | DESCRIPCIÓN |
|--------|-------------|
| 67777 | BL DEC |



POMO T04 BL DECO-O.L.

| CÓDIGO | DESCRIPCIÓN |
|--------|-------------|
| 67770 | NARANJA |
| 67771 | FRESAS |
| 67772 | CEREZA |



POMO T304/T305 BL DECO-O.L.

| CÓDIGO | DESCRIPCIÓN |
|--------|-------------|
| 67773 | OSITO |
| 67774 | PEZ |
| 67775 | CÁNCER |



POMO ARCILLA-BRONCE CHATO

| CÓDIGO | DESCRIPCIÓN |
|--------|-------------|
| 67801 | T-C-CER |
| 67802 | TP-C-CER |



POMO T-C-C ARCILLA-BRONCE CHATO

| CÓDIGO | DESCRIPCIÓN |
|--------|-------------|
| 67776 | T-C-Ce |



POMO ZR 15 CR BL DECO-CR

| CÓDIGO | DESCRIPCIÓN |
|--------|-------------|
| 67778 | CALABAZA |



POMO ZR-C-CER BR ARCILLA-BR

| CÓDIGO | DESCRIPCIÓN |
|--------|-------------|
| 67803 | CALABAZA |



BERLOQUI PL DECO

| CÓDIGO | DESCRIPCIÓN |
|--------|-------------|
| 67783 | BN/110 |
| 67788 | BN/166 |
| 67798 | CH/119BR |



POMO H-0026 ORO VIEJO-P1

| CÓDIGO | DESCRIPCIÓN |
|--------|-------------|
| 12501 | 18,7 |

HERRAJE MUEBLE ESTILO CLÁSICO

ANILLA C/PL OVAL PATINA

| CÓDIGO | DESCRIPCIÓN |
|--------|-------------|
| 03722 | 1391A00 |



ANILLA F3219S LARPA

| CÓDIGO | DESCRIPCIÓN |
|--------|-------------|
| 08465 | AB |



ANILLA M1022D00 OPR BRILLO ARO

| CÓDIGO | DESCRIPCIÓN |
|--------|-------------|
| 66388 | 22x28 |



ANILLA M1023B00 PATINA COLUMPIO

| CÓDIGO | DESCRIPCIÓN |
|--------|-------------|
| 66391 | 23x26 |



ANILLA M1026B00 NR NE RUSTICO

| CÓDIGO | DESCRIPCIÓN |
|--------|-------------|
| 02243 | 40x42 |



ANILLA NV VIEJO 53x50 ARO

| CÓDIGO | DESCRIPCIÓN |
|--------|-------------|
| 66404 | M1157A00 |



ANILLA PLACA F3212S

| CÓDIGO | DESCRIPCIÓN |
|--------|-------------|
| 08463 | MIRTO CIM |



ANILLA PLACA LARGA F3212L

| CÓDIGO | DESCRIPCIÓN |
|--------|-------------|
| 08460 | MIRTO CIM |



ANILLA PLACA M1005 OPR BRILLO 56

| CÓDIGO | DESCRIPCIÓN |
|--------|-------------|
| 66382 | 56 |
| 66383 | 40 |



ASA 110-A1 102 CS

| CÓDIGO | DESCRIPCIÓN |
|--------|-------------|
| 60599 | CS |



ASA 1358A SWAROVSKI 1

| CÓDIGO | DESCRIPCIÓN |
|--------|-------------|
| 08315 | FAN |
| 08316 | Patina |



ASA C/PL 103-B 110 ORO VIEJO

| CÓDIGO | DESCRIPCIÓN |
|--------|-------------|
| 60585 | ORO VIEJO |



ASA C/PL 110-B 93 CS

| CÓDIGO | DESCRIPCIÓN |
|--------|-------------|
| 60598 | CS |



ASA C/PL C/B M1160000 96x43

| CÓDIGO | DESCRIPCIÓN |
|--------|-------------|
| 66409 | PATINA |
| 66408 | LP |



ASA C/PL FS3212-64 MIRTO CIM



| CÓDIGO | DESCRIPCIÓN |
|--------|-------------|
| 08464 | CIM |

ASA C/PL C/PL M1046 OPR BRILLO CALA



| CÓDIGO | DESCRIPCIÓN |
|--------|-------------|
| 66395 | 95 |
| 66396 | 78 |

ASA FIJA 96 1329000 PATINA



| CÓDIGO | DESCRIPCIÓN |
|--------|-------------|
| 03713 | PATINA |

ASA FIJA C/B M1203000 NV VIEJO



| CÓDIGO | DESCRIPCIÓN |
|--------|-------------|
| 66416 | 117 |

ASA FIJA M1164B00 OLU LP



| CÓDIGO | DESCRIPCIÓN |
|--------|-------------|
| 02227 | 63x36 |

ASA FIJA M1201B00 NV VIEJO CUAD.



| CÓDIGO | DESCRIPCIÓN |
|--------|-------------|
| 66414 | 96 |

ASA FIJA RAYAS 96 1332000 PATINA



| CÓDIGO | DESCRIPCIÓN |
|--------|-------------|
| 03716 | PATINA |

ASA FIJA VERT C/B M1173000 OLU LP



| CÓDIGO | DESCRIPCIÓN |
|--------|-------------|
| 02230 | 25x82 |

ASA M1042B00 NV VIEJO MARGARITA



| CÓDIGO | DESCRIPCIÓN |
|--------|-------------|
| 66393 | 132 |
| 66394 | 100 |

ASA M1093A00 OPR BRILLO CUADRA-BOLA



| CÓDIGO | DESCRIPCIÓN |
|--------|-------------|
| 66397 | 114 |

ASA C/PL M1294 NV VIEJO



| CÓDIGO | DESCRIPCIÓN |
|--------|-------------|
| 01386 | 35x15 |
| 01387 | 25x75 |

ANILLA PLACA H-0065 ORO VIEJO



| CÓDIGO | DESCRIPCIÓN |
|--------|-------------|
| 12509 | 53MM |

ASA M1118 OPR BRILLO CURVA-NUDO



| CÓDIGO | DESCRIPCIÓN |
|--------|-------------|
| 66401 | 119 |
| 66402 | 116 |

ASA M1174 CURVA



| CÓDIGO | DESCRIPCIÓN |
|--------|-------------|
| 66410 | BRILLO 120 |
| 66412 | BRILLO 84 |
| 66413 | PATINA 84 |

ASA M133300 PATINA



| CÓDIGO | DESCRIPCIÓN |
|--------|-------------|
| 08324 | PATINA |

BASE POMO 103-A 100 ORO VIEJO



| CÓDIGO | DESCRIPCIÓN |
|--------|-------------|
| 60588 | ORO VIEJO |

BERLOQUI 103-C 82 ORO VIEJO



| CÓDIGO | DESCRIPCIÓN |
|--------|-------------|
| 60584 | ORO VIEJO |

BERLOQUI 110-D 75 CS



| CÓDIGO | DESCRIPCIÓN |
|--------|-------------|
| 60597 | CS |

BOCALLAVE 353200 PATINA



| CÓDIGO | DESCRIPCIÓN |
|--------|-------------|
| 03724 | PATINA |

BOCALLAVE HORIZ. B3415 ARO 96x33



| CÓDIGO | DESCRIPCIÓN |
|--------|-------------|
| 10661 | LP |
| 10671 | PATINA |

BOCALLAVE MUEBLE HORIZ. 100 LP



| CÓDIGO | DESCRIPCIÓN |
|--------|-------------|
| 60576 | LP |

BOCALLAVE MUEBLE HORIZ. 103



| CÓDIGO | DESCRIPCIÓN |
|--------|-------------|
| 60586 | ORO VIEJO |

BOCALLAVE MUEBLE HORIZ. 110 CS



| CÓDIGO | DESCRIPCIÓN |
|--------|-------------|
| 60600 | CS |

BOCALLAVE MUEBLE VERTICAL 100 LP



| CÓDIGO | DESCRIPCIÓN |
|--------|-------------|
| 60577 | LP |

BOCALLAVE MUEBLE VERTICAL 103



| CÓDIGO | DESCRIPCIÓN |
|--------|-------------|
| 60587 | ORO VIEJO |

BOCALLAVE MUEBLE VERTICAL 110 CS



| CÓDIGO | DESCRIPCIÓN |
|--------|-------------|
| 60601 | CS |



BOCALLAVE VERT. B3415AVO OLU 33x96

| CÓDIGO | DESCRIPCIÓN |
|--------|-------------|
| 10662 | LP |



BOCALLAVE VERT. C/BORDE 15x12 LP

| CÓDIGO | DESCRIPCIÓN |
|--------|-------------|
| 01878 | 15x12 |



BOCALLAVE EMBUTIR 7172 LP

| CÓDIGO | DESCRIPCIÓN |
|--------|-------------|
| 00589 | LP |



BOCALLAVE SOB BR EM5631

| CÓDIGO | DESCRIPCIÓN |
|--------|-------------|
| 07602 | 31x19 |



BOCALLAVE SOB BR EM5641

| CÓDIGO | DESCRIPCIÓN |
|--------|-------------|
| 07603 | 47x39 |



BOCALLAVE 0408

| CÓDIGO | DESCRIPCIÓN |
|--------|-------------|
| 09902 | CR |
| 00159 | ORO |



EMBELLECEDOR V6742000210 AU PATINA

| CÓDIGO | DESCRIPCIÓN |
|--------|-------------|
| 01378 | 11x3 |



EMBELLECEDOR V6728A00210 AU PATINA

| CÓDIGO | DESCRIPCIÓN |
|--------|-------------|
| 01375 | 7x2'5 |



BOCALLAVE VERT. B3414000 NV 3x6

| CÓDIGO | DESCRIPCIÓN |
|--------|-------------|
| 66419 | VIEJO |



BOCALLAVE BC PORCELANA

| CÓDIGO | DESCRIPCIÓN |
|--------|--------------|
| 67817 | PORC BLANCA |
| 67818 | PORC. MARFIL |



PÉNDULO C/B 103-B 125 ORO VIEJO

| CÓDIGO | DESCRIPCIÓN |
|--------|-------------|
| 60582 | 125 |



PÉNDULO C/B 100 LP

| CÓDIGO | DESCRIPCIÓN |
|--------|-------------|
| 60568 | 155 |
| 60572 | 100 |

PÉNDULO C/B 110 CS

| CÓDIGO | DESCRIPCIÓN |
|--------|-------------|
| 60591 | 138 |
| 60593 | 115 |
| 60595 | 95 |



PÉNDULO S/B 100 LP

| CÓDIGO | DESCRIPCIÓN |
|--------|-------------|
| 60569 | 155 |
| 60571 | 125 |
| 60573 | 100 |



PÉNDULO S/B 103 ORO VIEJO

| CÓDIGO | DESCRIPCIÓN |
|--------|-------------|
| 60581 | 170 |
| 60583 | 125 |



PÉNDULO S/B 110 CS

| CÓDIGO | DESCRIPCIÓN |
|--------|-------------|
| 60592 | 138 |
| 60594 | 115 |
| 60596 | 95 |



POMO 100/30Ø LP

| CÓDIGO | DESCRIPCIÓN |
|--------|-------------|
| 60579 | LP |



POMO 103 ORO VIEJO

| CÓDIGO | DESCRIPCIÓN |
|--------|-------------|
| 60589 | 25Ø |
| 60590 | 30Ø |



POMO 110 CS

| CÓDIGO | DESCRIPCIÓN |
|--------|-------------|
| 60602 | 25Ø |
| 60603 | 30Ø |



POMO CI-008 NE C/BASE Y RESALTE

| CÓDIGO | DESCRIPCIÓN |
|--------|-------------|
| 68808 | 38 |



POMO 23300 PATINA

| CÓDIGO | DESCRIPCIÓN |
|--------|-------------|
| 03718 | 35Ø |
| 03717 | 40Ø |



POMO 30 P230003033 FAN

| CÓDIGO | DESCRIPCIÓN |
|--------|-------------|
| 01545 | FAN |



POMO 30 P2306030210 PATINA

| CÓDIGO | DESCRIPCIÓN |
|--------|-------------|
| 01549 | PATINA |



POMO 30 P230903033 FAN

| CÓDIGO | DESCRIPCIÓN |
|--------|-------------|
| 01547 | FAN |





POMO T 1334000

| CÓDIGO | DESCRIPCIÓN |
|--------|-------------|
| 03728 | FAN |
| 03729 | PATINA |



POMO P2335038 NV VIEJO OVAL

| CÓDIGO | DESCRIPCIÓN |
|--------|-------------|
| 66417 | NV |

TIRADOR H-00104 CR



| CÓDIGO | DESCRIPCIÓN |
|--------|-------------|
| 12514 | 128MM |

TIRADOR H-0097 CR



| CÓDIGO | DESCRIPCIÓN |
|--------|-------------|
| 12513 | 50x50MM |

TIRADOR H-0101 34x67



| CÓDIGO | DESCRIPCIÓN |
|--------|-------------|
| 12541 | CR |
| 12505 | NS |

TIRADOR H-0100 51,5MM



| CÓDIGO | DESCRIPCIÓN |
|--------|-------------|
| 12540 | CR |
| 12503 | NS |



POMO 23520C SWAROVSKI 1

| CÓDIGO | DESCRIPCIÓN |
|--------|-------------|
| 08317 | FAN |
| 08318 | PATINA |



POMO 23450C 27'5 SWAROVSKI 2

| CÓDIGO | DESCRIPCIÓN |
|--------|-------------|
| 08311 | FAN |
| 08312 | PATINA |
| 08322 | CR |

POMO 23440C 39'5 SWAROVSKI 6



| CÓDIGO | DESCRIPCIÓN |
|--------|-------------|
| 08313 | FAN |
| 08314 | PATINA |
| 08321 | CR |

TIRADOR 1348B 99 SWAROVSKI 8



| CÓDIGO | DESCRIPCIÓN |
|--------|-------------|
| 08320 | CR |
| 08309 | FAN |
| 08310 | PATINA |

TIRADOR 1348A 146 SWAROVSKI 12



| CÓDIGO | DESCRIPCIÓN |
|--------|-------------|
| 08319 | CR |
| 08307 | FAN |
| 08308 | PATINA |

HERRAJE MUEBLE ZAMAK ESTILO CLÁSICO

ANILLA PLACA 2166 CS

| CÓDIGO | DESCRIPCIÓN |
|--------|--------------|
| 10676 | 2166.032.001 |
| 10675 | 2166.042.001 |



ASA ARO OVAL 54 CS

| CÓDIGO | DESCRIPCIÓN |
|--------|-------------|
| 09983 | CS |



ASA C/PL 200-A ORO VIEJO

| CÓDIGO | DESCRIPCIÓN |
|--------|-------------|
| 63912 | 130 |
| 63913 | 105 |



ASA C/PL 2172.032.001 CS

| CÓDIGO | DESCRIPCIÓN |
|--------|-------------|
| 58358 | CS |



ASA C/PL 2218.064.001 CS

| CÓDIGO | DESCRIPCIÓN |
|--------|-------------|
| 10678 | CS |



ASA FIJA 202-B 145 ORO VIEJO

| CÓDIGO | DESCRIPCIÓN |
|--------|-------------|
| 65832 | DCHA |
| 65833 | IZDA |



ASA 27 CS

| CÓDIGO | DESCRIPCIÓN |
|--------|-------------|
| 65677 | GRANDE |
| 09959 | PEQUEÑA |



ASA PEQUEÑA 58 CS

| CÓDIGO | DESCRIPCIÓN |
|--------|-------------|
| 53546 | CD |



BOCALLAVE 6110.034.002 CUERO

| CÓDIGO | DESCRIPCIÓN |
|--------|-------------|
| 10666 | PATINA |



BOCALLAVE MUEBLE HORIZ. 200

| CÓDIGO | DESCRIPCIÓN |
|--------|-------------|
| 64539 | ORO VIEJO |



BOCALLAVE MUEBLE VERTICAL 200

| CÓDIGO | DESCRIPCIÓN |
|--------|-------------|
| 64540 | ORO VIEJO |



PÉNDULO C/B 200 ORO VIEJO

| CÓDIGO | DESCRIPCIÓN |
|--------|-------------|
| 63909 | 170 |
| 63911 | 135 |



PÉNDULO C/B 3175.135.B.001 CS

| CÓDIGO | DESCRIPCIÓN |
|--------|-------------|
| 10669 | 135 |



PÉNDULO C/B 3219.110.B.001 CS

| CÓDIGO | DESCRIPCIÓN |
|--------|-------------|
| 10654 | 110 |





PÉNDULO C/B 3221 CS

| CÓDIGO | DESCRIPCIÓN |
|--------|-------------|
| 10655 | 150 |
| 10653 | 180 |



PÉNDULO S/B 200 ORO VIEJO

| CÓDIGO | DESCRIPCIÓN |
|--------|-------------|
| 63908 | 170 |
| 63910 | 135 |



PÉNDULO S/B 3175.135.A.001 CS

| CÓDIGO | DESCRIPCIÓN |
|--------|-------------|
| 10660 | CS |



PÉNDULO S/B 3221 CS

| CÓDIGO | DESCRIPCIÓN |
|--------|-------------|
| 10651 | 150 |
| 10652 | 180 |



PÉNDULO S/B 27 CS

| CÓDIGO | DESCRIPCIÓN |
|--------|-------------|
| 09966 | GDE |
| 09964 | MED |
| 09958 | PEQ |



TIRADOR 7335 CS

| CÓDIGO | DESCRIPCIÓN |
|--------|-------------|
| 59859 | 129 |
| 59860 | 185 |



PÉNDULO C/B 27 CS

| CÓDIGO | DESCRIPCIÓN |
|--------|-------------|
| 09965 | GDE |
| 09963 | MED |
| 09971 | PEQ |



PÉNDULO S/B 3174.106.A.001 CS

| CÓDIGO | DESCRIPCIÓN |
|--------|-------------|
| 10673 | CS |



PÉNDULO S/B 3219.110.A.001 CS

| CÓDIGO | DESCRIPCIÓN |
|--------|-------------|
| 10650 | CS |



PÉNDULO S/B 3248.132.A.001 CS

| CÓDIGO | DESCRIPCIÓN |
|--------|-------------|
| 10677 | CS |



PÉNDULO S/B H-0066 ORO VIEJO

| CÓDIGO | DESCRIPCIÓN |
|--------|-------------|
| 12542 | 130MM |



POMO 200 ORO VIEJO

| CÓDIGO | DESCRIPCIÓN |
|--------|-------------|
| 63914 | 28Ø |
| 63915 | 33Ø |

HERRAJE MUEBLE ESTILO ESPAÑOL

ANILLA C/PL NE

| CÓDIGO | DESCRIPCIÓN |
|--------|-------------|
| 63946 | 65x25 |
| 63945 | 95x35 |



ANILLA C/PL HORIZONTAL NE

| CÓDIGO | DESCRIPCIÓN |
|--------|-------------|
| 63947 | 65x25 |



ANILLA C/PL LISA NE

| CÓDIGO | DESCRIPCIÓN |
|--------|-------------|
| 10015 | 60x22 |
| 00008 | 80x25 |
| 00009 | 105x30 |



ANILLA C/PL OXIDO

| CÓDIGO | DESCRIPCIÓN |
|--------|-------------|
| 69377 | 25x80 |



ANILLA C/PL LISO 500-A ANTICUARIO

| CÓDIGO | DESCRIPCIÓN |
|--------|-------------|
| 06574 | 64x42 |



ANILLA C/PL LISO HORIZ. 28-HA ANTIC.

| CÓDIGO | DESCRIPCIÓN |
|--------|-------------|
| 06572 | 90x30 |



ANILLA C/PL LISO VERT 28-VA ANTIC.

| CÓDIGO | DESCRIPCIÓN |
|--------|-------------|
| 06570 | 90x30 |



ASA C/PL ABATIBLE NE 73961

| CÓDIGO | DESCRIPCIÓN |
|--------|-------------|
| 63949 | 95x35 |



ASA C/PL SALOMONICA NE 73872

| CÓDIGO | DESCRIPCIÓN |
|--------|-------------|
| 00067 | 140x30 |



ASA C/PL SALOMONICA 150x30 73871

| CÓDIGO | DESCRIPCIÓN |
|--------|-------------|
| 00068 | NE |
| 69196 | OX. |



ASA CONCHA LISA CI-264 NE

| CÓDIGO | DESCRIPCIÓN |
|--------|-------------|
| 68803 | 83 |
| 68804 | 92 |



ASA TAN10 C/PLACA 155 ABATIBLE NE

| CÓDIGO | DESCRIPCIÓN |
|--------|-------------|
| 06243 | 155 |





ASA TAN12 S/PLACA105 NE

| CÓDIGO | DESCRIPCIÓN |
|--------|-------------|
| 06245 | 155 |



ASA TAN9 C/PLACA 150 ABATIBLE NE

| CÓDIGO | DESCRIPCIÓN |
|--------|-------------|
| 06242 | 155 |



BOCALLAVE HORIZ NE 73962

| CÓDIGO | DESCRIPCIÓN |
|--------|-------------|
| 10039 | 65x25 |



BOCALLAVE 65x25 NE 73963

| CÓDIGO | DESCRIPCIÓN |
|--------|-------------|
| 10040 | 65x25 |



ESCUDO BOCALLAVE 90V NE VERTICAL

| CÓDIGO | DESCRIPCIÓN |
|--------|-------------|
| 57002 | 65x25 |



POMO C/PL CRUZ NE 73875

| CÓDIGO | DESCRIPCIÓN |
|--------|-------------|
| 00012 | 52x52 |



PÉNDULO C/PL LISO HORIZONTAL

| CÓDIGO | DESCRIPCIÓN |
|--------|-------------|
| 00007 | NE 105x30 |
| 69370 | Ox. 105x30 |
| 10012 | NE 60x22 |
| 00006 | NE 80x25 |



PÉNDULO C/PL LISO

| CÓDIGO | DESCRIPCIÓN |
|--------|-------------|
| 00004 | NE 25x80 |
| 69373 | Ox. 25x80 |
| 00005 | NE 30x105 |
| 69372 | Ox.30x105 |
| 10013 | NE 60x22 |



PÉNDULO C/PL CRUZ NE

| CÓDIGO | DESCRIPCIÓN |
|--------|-------------|
| 00114 | 60x60 |
| 00013 | 70x70 |



PÉNDULO C/PL LISO 500-P ANTIC.

| CÓDIGO | DESCRIPCIÓN |
|--------|-------------|
| 06573 | 54x42 |



PÉNDULO C/PL LISO VERT 28-V ANTIC.

| CÓDIGO | DESCRIPCIÓN |
|--------|-------------|
| 06569 | 90x30 |



PÉNDULO C/PL 73956/73954

| CÓDIGO | DESCRIPCIÓN |
|--------|-------------|
| 64091 | 65x25 |
| 63948 | 95x35 |



PÉNDULO C/PL LISO HORIZ. 28-H ANTIC

| CÓDIGO | DESCRIPCIÓN |
|--------|-------------|
| 06571 | 90x30 |



ROSETÓN NR NE RÚSTICO 34

| CÓDIGO | DESCRIPCIÓN |
|--------|-------------|
| 02232 | B3444BP0 |

ASA COMODILLA

ASA COMODILLA ELECTRA ZKNS

| CÓDIGO | DESCRIPCIÓN |
|--------|-------------|
| 08342 | 70x35 |



ASA COMODILLA UCAF 80x35

| CÓDIGO | DESCRIPCIÓN |
|--------|-------------|
| 54099 | ZKCM |
| 54091 | ZKCS |
| 54092 | ZKORO |



ASA CONCHA

TIRADOR CONCHA 64MM

| CÓDIGO | DESCRIPCIÓN |
|--------|-------------|
| 65731 | AF |
| 65798 | LP |



TIRADOR CONCHA 64MM ZAMAK

| CÓDIGO | DESCRIPCIÓN |
|--------|-------------|
| 22482 | ZKCM |
| 68384 | ZKNS |



TIRADOR CONCHA GDE 50 M050110

| CÓDIGO | DESCRIPCIÓN |
|--------|-------------|
| 09968 | CS |



TIRADOR CONCHA AB-263/100 LP

| CÓDIGO | DESCRIPCIÓN |
|--------|-------------|
| 65799 | LP |



ASA CONCHA C C NATURALE ARCILLA

| CÓDIGO | DESCRIPCIÓN |
|--------|-------------|
| 67805 | ARCILLA |



ASA CONCHA C CH3 MARFIL DECORADA

| CÓDIGO | DESCRIPCIÓN |
|--------|-------------|
| 67806 | MARFIL |



TIRADOR PORCELANA

TIRADOR 9770 96

| CÓDIGO | DESCRIPCIÓN |
|--------|--------------|
| 07963 | ESTAÑO RUST. |
| 07731 | BR+P6 DECO |



TIRADOR 9821/0822-831 CRAQUELE/BR. RUSTICO

| CÓDIGO | DESCRIPCIÓN |
|--------|-------------|
| 04610 | 128 |
| 04611 | 96 |



TIRADOR H-0018 ORO VIEJO-P1 DECO

| CÓDIGO | DESCRIPCIÓN |
|--------|-------------|
| 12508 | 96MM |



MALETERO LATÓN



MALETERO 100/4 22/97 CS

| CÓDIGO | DESCRIPCIÓN |
|--------|-------------|
| 67650 | CS |



MALETERO 22/97 LP

| CÓDIGO | DESCRIPCIÓN |
|--------|-------------|
| 54221 | LP |



MALETERO 23/95

| CÓDIGO | DESCRIPCIÓN |
|--------|-------------|
| 05855 | CS |
| 55762 | LP |
| 69355 | LP (532) |



MALETERO 2448 CIM

| CÓDIGO | DESCRIPCIÓN |
|--------|-------------|
| 03514 | CIM |



MALETERO 28/96

| CÓDIGO | DESCRIPCIÓN |
|--------|-------------|
| 01571 | BM |
| 54212 | LP |



MALETERO 4419 AF

| CÓDIGO | DESCRIPCIÓN |
|--------|-------------|
| 54208 | AF |



MALETERO 4424

| CÓDIGO | DESCRIPCIÓN |
|--------|-------------|
| 67220 | BM |
| 67223 | CS |



MALETERO 4448

| CÓDIGO | DESCRIPCIÓN |
|--------|-------------|
| 67234 | BM |
| 67237 | CS |



MALETERO 598

| CÓDIGO | DESCRIPCIÓN |
|--------|-------------|
| 51960 | LP |
| 00042 | LS |
| 03834 | NS |



MALETERO 65/03

| CÓDIGO | DESCRIPCIÓN |
|--------|-------------|
| 01640 | BM |
| 01639 | CS |



MALETERO 766 CASTA DIVA

| CÓDIGO | DESCRIPCIÓN |
|--------|-------------|
| 02556 | BM |
| 03444 | LP |



MALETERO 88/96

| CÓDIGO | DESCRIPCIÓN |
|--------|-------------|
| 63988 | BM |
| 67213 | CIM |



MALETERO AB-161

| CÓDIGO | DESCRIPCIÓN |
|--------|-------------|
| 67108 | CR |
| 65736 | ENVEJECIDO |
| 65770 | LP |



MALETERO 680 AF-P6 CRAQUELE

| CÓDIGO | DESCRIPCIÓN |
|--------|-------------|
| 09564 | AF+P6 |

PLACA POMO LATÓN



PLACA POMO S/B 22/97 LP

| CÓDIGO | DESCRIPCIÓN |
|--------|-------------|
| 54220 | LP |
| 67648 | CS |



PLACA POMO S/B 23/95

| CÓDIGO | DESCRIPCIÓN |
|--------|-------------|
| 05854 | CS (1532) |
| 55761 | LP |
| 69353 | LP (532) |



PLACA POMO S/B 2448 CIM

| CÓDIGO | DESCRIPCIÓN |
|--------|-------------|
| 03512 | CIM |



PLACA POMO S/B 28/96

| CÓDIGO | DESCRIPCIÓN |
|--------|-------------|
| 01570 | BM |



PLACA POMO S/B 4419 AF

| CÓDIGO | DESCRIPCIÓN |
|--------|-------------|
| 54206 | AF |



PLACA POMO S/B 598

| CÓDIGO | DESCRIPCIÓN |
|--------|-------------|
| 51958 | LP |
| 00040 | LS |



PLACA POMO S/B 4424

| CÓDIGO | DESCRIPCIÓN |
|--------|-------------|
| 67218 | BM |



PLACA POMO S/B 65/03

| CÓDIGO | DESCRIPCIÓN |
|--------|-------------|
| 01637 | BM |
| 01636 | CS |



PLACA POMO S/B 680 AF-P6 CRAQUELE

| CÓDIGO | DESCRIPCIÓN |
|--------|-------------|
| 09565 | AF+P6 |



PLACA POMO S/B AB-162

| CÓDIGO | DESCRIPCIÓN |
|--------|-------------|
| 65735 | AF |
| 67106 | CR |



PLACA POMO S/B 88/96

| CÓDIGO | DESCRIPCIÓN |
|--------|-------------|
| 63986 | BM |
| 67211 | CIM |

MALETERO Y PLACA POMO INOX



MALETERO 5755 INOX

| CÓDIGO | DESCRIPCIÓN |
|--------|-------------|
| 11051 | INOX |



PLACA POMO S/B 5756 INOX

| CÓDIGO | DESCRIPCIÓN |
|--------|-------------|
| 11049 | INOX |

MALETERO Y PLACA POMO ESTILO ESPAÑOL



MALETERO 1024 NE

| CÓDIGO | DESCRIPCIÓN |
|--------|-------------|
| 69746 | NE |



MALETERO 28 90x30

| CÓDIGO | DESCRIPCIÓN |
|--------|-------------|
| 06564 | ANTICUARIO |
| 51739 | NE |



MALETERO LISO 25x90 OX 73880-O

| CÓDIGO | DESCRIPCIÓN |
|--------|-------------|
| 69199 | 25x90 |



PLACA POMO C/B 1023 NE

| CÓDIGO | DESCRIPCIÓN |
|--------|-------------|
| 69745 | NE C/B |
| 69744 | NE S/B |



PLACA POMO C/B 30 145x30

| CÓDIGO | DESCRIPCIÓN |
|--------|-------------|
| 06566 | ANTICUARIO |
| 51740 | NE |



PLACA POMO C/B LISO 73881-O

| CÓDIGO | DESCRIPCIÓN |
|--------|-------------|
| 69198 | Ox. 30x150 |



PLACA POMO S/B 30 145x30

| CÓDIGO | DESCRIPCIÓN |
|--------|-------------|
| 06565 | ANTICUARIO |
| 51738 | NE |

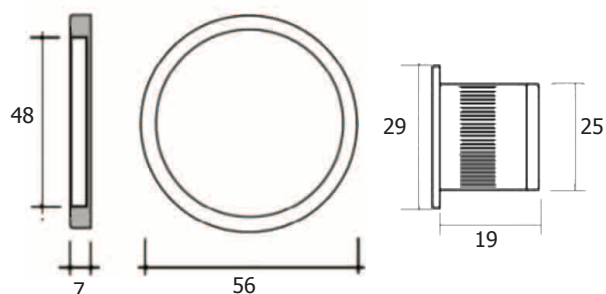


PLACA POMO S/B LISO OX 73879-O

| CÓDIGO | DESCRIPCIÓN |
|--------|-------------|
| 69197 | Ox. 30x150 |

KIT TIRADORES PUERTAS CORREDERAS

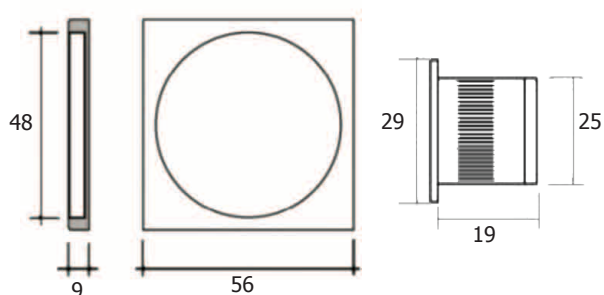
KIT TIRADOR EMBUTIR 2Y1



| CÓDIGO | DESCRIPCIÓN |
|--------|-------------|
| 06538 | CM |
| 06707 | CS |
| 06715 | LS |
| 06706 | LP |
| 06717 | NS |



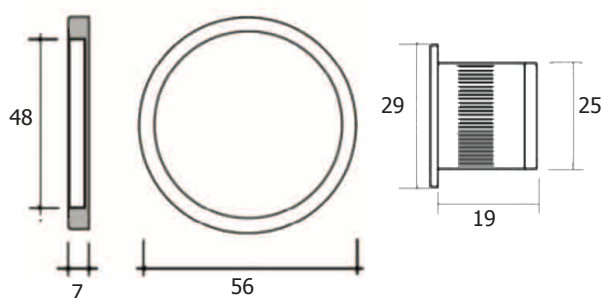
KIT TIRADOR EMBUTIR 2Y1C



| CÓDIGO | DESCRIPCIÓN |
|--------|-------------|
| 05377 | CM |
| 05378 | LP |
| 05380 | LS |
| 05415 | NS |
| 50104 | CR |



KIT TIRADOR EMBUTIR 2Y1 B/BORJA




| CÓDIGO | DESCRIPCIÓN |
|--------|-------------|
| 60111 | LP |
| 60110 | NS |



TIRADORES EMBUTIR PUERTAS CORREDERAS

TIRADOR EMBUTIR 3560-800 CM



| CÓDIGO | DESCRIPCIÓN |
|--------|-------------|
| 03445 | 50x50 |

TIRADOR EMBUTIR 3702-038 NS



| CÓDIGO | DESCRIPCIÓN |
|--------|-------------|
| 05404 | 110 |

TIRADOR EMBUTIR 3801/3802 LATÓN Y DORADO



| CÓDIGO | DESCRIPCIÓN |
|--------|-------------|
| 07704 | 115x42 |
| 07705 | 80x36 |

TIRADOR EMBUTIR 3922-038 NS



| CÓDIGO | DESCRIPCIÓN |
|--------|-------------|
| 03407 | 110 |

TIRADOR EMBUTIR 3511



| CÓDIGO | DESCRIPCIÓN |
|--------|-------------|
| 05605 | Ø40 NS |
| 02991 | Ø40 ORO |

TIRADOR EMBUTIR H-0107 ORO VIEJO



| CÓDIGO | DESCRIPCIÓN |
|--------|-------------|
| 12512 | 110MM |



WEB: casasprefabricadasmayagar.es

Email: casasprefabricadasmayagar@gmail.com

Teléfonos: 655-501-774 / 625-153-692 / 954686040

CASAS PREFABRICADAS Mayagar

EXPERTOS EN CASAS PREFABRICADAS

SOLO SIEMPRE UN REFERENTE EN REALIZACIÓN E INSTALACIÓN DE:

- CASAS PANEL SÁNDWICH
- CASAS PREFABRICADAS DE MADERA
- CASAS MODULARES TIPO SÁNDWICH Y MADERA
- MOBIL HORNES FABRICACIÓN NUEVA TIPO SÁNDWICH Y MADERA
- COCINAS A MEDIDA
- MOBIL HORNES DE OCASIÓN
- INSTALACIÓN DE LUZ Y AGUA
- PLACAS SOLARES PARA SU VIVIENDA
- MUEBLARIO A MEDIDA
- ELECTRODOMESTICOS
- LOSA HORMIGÓN CON PREINSTALACIÓN Y ACOMETIDAS
- LOSA SEPTICA DE POLIESTER
- PROYECTO DE ARQUITECTURA
- RESTAURACIÓN DE CASAS DE MADERA
- PORTALES DE PUERTAS Y ROPEROS EMPUJADOS
- TRANSPORTE
- PREPARAMOS CONTENEDORES EN VIVIENDA

WEB: www.casasprefabricadasmayagar.es

GMAIL: ofi.casasprefabricadasmayagar@gmail.com
casasprefabricadasmayagar@gmail.com

TLF: 655501774 - 698959442 - 625153692 - 954686040