



PIQUER
PUERTAS METÁLICAS



FICHA TÉCNICA

PUERTA RESIDENCIAL
GAMA ALFA
MOD. RUSTICA "TERUEL"





PUERTA BATIENTE PARA LA ENTRADA A LA VIVIENDA


La Puerta Residencial pertenece a la Gama ALFA, Modelo Rústica "Teruel", acabado en imitación a madera de Nogal rústico.

Es una puerta de diseño rústico, e incorpora elementos decorativos lacados en color negro, acordes con el diseño de la puerta.

Esta puerta está fabricada por PUERTAS METÁLICAS PIQUER, empresa dedicada a la fabricación de puertas metálicas desde hace más de 40 años.



COMPOSICIÓN CHAPA + PVC



LA HOJA


La hoja está fabricada con dos chapas de acero galvanizado, recubierto por una capa de PVC en acabado imitación a madera de Nogal.

El espesor de la chapa exterior es 0,8 mm. y la interior es 0,7 mm. Galvanizadas. Ambas están recubiertas por una lámina de PVC con acabado en imitación a madera de espesor de 0,2 mm. La chapa se protege mediante un recubrimiento film de plástico que deberá ser retirado posteriormente por el cliente una vez la puerta haya sido instalada en su hueco.

Ambas chapas se ensamblan entre sí, con plegados especiales para formar un doble cuerpo y una cámara central.

Esta cámara central se rellena con espuma de poliuretano inyectado a alta presión, para conseguir un cuerpo compacto, resistente y con propiedades aislantes tanto térmica como acústicamente.

El espesor total de la hoja terminada es de 55 mm.



HERRAJES

La puerta incorpora cerradura de seguridad de UN PUNTO, con 4 tetones de cierre a doble vuelta y con resbalón. Ambos cierran directamente contra el marco.

Incorpora cilindro cincado de 35+45 mm., de llave plana de puntos computerizada, con 5 llaves.



Por el lado exterior, el cilindro está cubierto por un escudo protector abierto, lacado negro, de diseño elegante.

La puerta incorpora por su lado exterior un tirador-asa y un llamador de martillo, ambos de estilo rústico.

Como detalles decorativos, incorpora 20 clavos roscados. Asimismo incorpora cuatro regatas verticales por el lado exterior de la hoja para dar mas realismo al diseño de la puerta al parecer que la madera ha sido machihembrada.

Por el interior incorpora una manilla metálica lacada en negro, con placa alargada que cubre el cilindro, de estilo rústico, acorde al diseño de la puerta.

PUERTA RESIDENCIAL GAMA BASIC MODELO ESCALE -VT5



Está provista de mirilla óptica gran angular en color negro.

La puerta incorpora por su lado interior dos bisagras lacadas en negro. La dimensión del conjunto de la bisagra es de 19 cm. Estas bisagras están remachadas y atornilladas tanto a la hoja como al marco.

Lleva integrado un bulón anti-palanca, entre bisagras. Este bulón anti-palanca ancla contra el marco una vez la hoja está cerrada.

EL MARCO

La puerta incorpora un marco perimetral, a tres lados, Modelo "P-90", abierto, de 1,2 mm. de espesor, perfilado en forma de "Z", de 90 mm entre "alas" provisto tanto de garras laterales como de patas inferiores para ser anclado directamente a obra, sin necesidad de premarco.

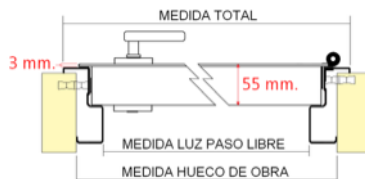
El marco incorpora un burlete perimetral a tres lados, de goma-espuma, adherido al marco, de color negro. La dimensión del burlete es 20x2 mm.

DIMENSIÓN DE LA PUERTA

DIMENSIÓN TOTAL, EXTERIOR MARCO
920X2090 mm.

DIMENSIÓN HUECO DE OBRA
880X2070 mm.

DIMENSIÓN LUZ PASO LIBRE (INTERIOR MARCO)
810X2040 mm.



La puerta y los componentes sueltos (manilla y asa tirador) se entregan introducidos dentro de una caja de cartón para su protección. La dimensión total del producto embalado es (puerta + caja) 95x216x14 cm.



PUERTAS METÁLICAS PIQUER, S.L.
Ctra. Segorbe-Castellnovo, s/n
12.400 SEGORBE (Castellón)
www.puertaspiquer.es